



LA VIE À
CHICAGO

ÉDITION 2019

**LE GUIDE DES
EXPATRIÉS**



www.affcchicago.com
info@affcchicago.com

Ce guide a été réalisé par le soutien de nos partenaires



Reed Centracchio and Associates, LLC assiste ses clients lors de divorces. Bryan V. Reed touche à tous les domaines des droits de la famille grâce à ses nombreuses compétences acquises par plus de vingt et un ans d'expérience. Sa présence est également en France, et plus précisément à Lyon avec un bureau associé. Le bureau se situe au 70 E. Lake Street, Suite 500, Chicago, IL 60601

Tel : 312.551.1552 www.recent-law.com



Bourbon Financial Management

Excellence. Expertise. Ethics.

Bourbon Financial Management

vous aide à prendre des décisions financières plus éclairées en

proposant des stratégies diversifiées simples et sans conflit, afin d'optimiser la croissance des actifs et de réduire le risque de baisse des portefeuilles. BFM permet de s'assurer que vous avez suffisamment d'économies pour l'ensemble de votre vie afin que vous puissiez profiter d'une retraite confortable avec un revenu protégé contre l'inflation. BFM fournit des services complets et ciblés de planification financière.

Tel: 312 909 6539 www.fr.bourbonfm.com



Chloé Mizuta, professeur certifiée de la méthode BarreAmped vous propose **des cours de Barre et de Pilates en Français** dans le quartier de Lakeview.

Tel: 773-574-5271 lyonfr2@gmail.com



Voyages. Travels. Services. Créons ensemble votre itinéraire (en Français). Les Amériques. L'Europe. L'Asie. Le Moyen Orient. Safari. Croisières fluviales. Îles de rêve. Voyage solo, en couple, en famille, entre amis. Culture. Nature. Vignobles et Cuisine du Monde. Histoire. Botanique. Marchés du Monde. Excursions Nomades confortables. 35 années de voyages sur le terrain pour moi et pour mes clients et amis. Vous partez quand ?



FINE ARTS MUSIC
PERFORMANCE AND SCHOLARSHIP

Fine Arts Music – Performance and Scholarship believes in the transformative and enriching gift of western classical music. A performing pianist and music educator, Ayse Celasun, the founder of this non-profit organization, has dedicated her life's work to encouraging and inspiring young musicians to flourish. www.fineartsmusic-performanceandscholarship.org

Le LFC suit le programme national français, établi par le Ministère de l'Éducation



Nationale Française, et propose également le programme du diplôme du Baccalauréat International en anglais, qui débute en 3ème. Plus de 750 élèves de la Petite Section de maternelle à la Terminale étudient au LFC. Cette année, les portes ouvertes auront lieu le samedi 5 novembre 2017. Pour programmer une visite privée de notre campus, vous pouvez contacter admissions@lyceechicago.org.

lyceechicago.org
1929 W. Wilson Ave.
Chicago, IL 60640
773-665-0066



Les avocats de Pattishall vous aident à choisir et à protéger vos noms commerciaux et vos marques de commerce, y inclus les dépôts auprès du United States Patent & Trademark Office. Nous sommes aussi spécialistes des droits d'auteur, les droits qui touchent à l'internet, et la fausse concurrence de toute forme. Notre bureau se situe au 200 South Wacker Drive, Suite 2900, Chicago, IL 60606, tel. 312-554-7962 – www.pattishall.com.

Bureau des guides parlant Français pour Chicago

Chicago Tour Guides Institute Inc.
27 North Wacker Drive, #400 Chicago, IL 60606 u.s.a.
Tel: (773) 276-6683
e-mail: chitourint@aol.com



Lettre de bienvenue du Président Mr Bourbon

Depuis 1977, notre association (UFEC - Association des Français et Francophones de Chicago) est au service des Français et des Francophones de Chicago pour les aider à mieux se connaître et s'entraider. Depuis 40 ans, il s'agit de la plus dynamique et de l'une des plus importantes associations Françaises de bénévoles francophones du Midwest.

Depuis ses origines, elle a construit son action autour des thèmes fédérateurs que sont l'amitié, la convivialité, l'entraide et le partage de nos valeurs culturelles. Rendre service et se rencontrer au cours d'animations : voilà comment nous répondons à vos attentes.



Durant ces treize dernières années, l'association a organisé plus de 140 événements ouverts à tous les francophones et francophiles ce qui nous a permis d'accueillir de nombreuses personnes de la région de Chicago appartenant à des univers très diversifiés.

Les Français furent les premiers occidentaux à pénétrer dans ce qu'on appelle aujourd'hui l'Etat de l'Illinois. L'expansion Française vers l'ouest commença depuis la Nouvelle-France à partir de 1670. C'est en 1673 que fut utilisé pour la première fois le « portage » de Chicago, par un jeune et ambitieux marchand de fourrures, Louis Jolliet, accompagné du Jésuite Marquette.

Le guide suivant vous donne un aperçu des principales informations et commodités qu'offre Chicago pour faciliter votre installation dans notre splendide cité. Si vous souhaitez des renseignements et devenir membre, ou si vous avez des suggestions ou des corrections à apporter à cette brochure, veuillez m'écrire à : info@affcchicago.com

Toute l'équipe vous souhaite une agréable installation à Chicago et elle est à votre disposition pour vous fournir des informations complémentaires.

Très amicalement à tous,

Patrick Bourbon

Président (2006-présent)

Table des matières

I - Les États-Unis en quelques mots.	5
A- La Monnaie.....	5
B- L'Illinois	6
C- L'histoire de Chicago	7
D- L'histoire du Drapeau de Chicago	8
E- Chicago Aujourd'hui	9
II- Se Déplacer.....	11
A- Avions.....	11
B- Taxis	12
C- Water Taxi.....	13
D- Voiture	13
E- Vélo	16
F- Transports en commun.....	17
III- Se Restaurer	20
A- Spécialité.....	20
B- Boulangeries et Pâtisseries.....	21
C- Vins et Fromages	22
D- Restaurants :	22
E- Bars :	24
IV - Se loger	25
A- Hôtels.....	25
B- Logement location.....	26
C- Annonces frauduleuses :	27
V - Les activités.....	27
A- Sport.....	27
B- Musées.....	29
C- Spectacles.....	33
D- Festivals.....	37
E- Happy Hours :.....	39
F- Shopping	40
G- Bibliothèques	41
VI – Finance	41
A- Compte au États-Unis	41
B- Fiscalité	44

C- Guide du salarié aux États-Unis	49
VII- Santé	52
A- Hôpitaux.....	53
B- Médecins.....	53
C- Médicaments.....	55
VIII – Éducation.....	55
A- Écoles françaises.....	56
B- L’enseignement américain.....	56
C- L’enseignement élémentaire	57
D- L’enseignement supérieur	57
E- Les écoles privées	57
F- Ecoles pour adultes et autres spécialités	58
G- Garderies bilingues/Babysitters	58
IX - Informations pratiques.....	59
A- Consulat Général de France.....	59
B- Les Visas aux États-Unis.....	60
C- Types de Visa :	61
D- Jours fériés	64
E- Téléphones portables à Chicago	64
F- Abonnement Internet.....	65
G- À voir et à lire sur Chicago	66
H- Les Tailles	67
I- Anglais Pratique	67
J- Faire ses courses :	68

I - Les États-Unis en quelques mots.

A- La Monnaie

Aux États-Unis la monnaie en vigueur est le dollar américain. Ils l’ont dès leur indépendance en 1776. Depuis, grâce à sa puissance économique et financière.

Le symbole du dollar des États-Unis est US\$ ou simplement \$. Lorsque vous avez besoin de l’échanger, vous le repérez sur le tableau de change par l’appellation « USD » (United States Dollar).

Les grands hommes qui ont marqué l'histoire des États-Unis se partagent la vedette sur les faces des pièces et billets : George Washington, Thomas Jefferson, Abraham Lincoln ou encore Benjamin Franklin.

L'inscription "In God We Trust", devise officielle des États-Unis, figure sur tous les billets américains depuis 1955. Elle reflète le poids de la religion dans la civilisation américaine.

A l'écrit le signe \$ se place devant le chiffre et non derrière comme pour le signe €. On écrit donc \$1 mais 1€.

Le taux de change en ce moment en Mai 2019:

1€ = \$1.12 ou \$1 = 0.89€

Attention, les taux de change évoluent, renseignez-vous en temps voulu.

Les coupures de billets : \$1, \$5, \$10, \$20, \$50, \$100, \$500 et \$1000.

Il existe des coupures de \$2 mais elles sont extrêmement rares !

Les pièces : 1 cent (penny), 5 cents (nickel), 10 cents (dime), 25 cents (quarter). Les 50 cents et \$1 sont très rares.

B- L'Illinois

L'État de l'Illinois dont la capitale est Springfield, porte son nom d'après la rivière qui le traverse. Illinois provient des indiens Illiniwek, "hommes supérieurs", qui vivaient sur ces terres.

Les États voisins sont Le Wisconsin au Nord, le Missouri et l'Iowa à l'Ouest, le Kentucky au Sud et l'Indiana ainsi que le Michigan à l'Est.



La devise : "State sovereignty national union " Souveraineté de l'État, Union Nationale. **J.B Pritzker** (Parti Démocrate) est le gouverneur depuis le 14 Janvier 2019. Il y a environ **12,89 millions d'habitants** (2016), pour une superficie de 606km².

Ses surnoms sont nombreux : Land of Lincoln, The Prairie State, Corn StateInland, Garden of the West ou Empire State.

C- L'histoire de Chicago

Quel que soit la raison pour laquelle on est amené à vivre à Chicago, le rythme de la ville, sur fond de notes de jazz et de blues, nous emporte rapidement. Peu nombreux sont ceux qui succombent encore difficilement au charme de son atmosphère raffinée et accueillante.

Avec son passé légendaire et fascinant, Chicago, s'impose à nous tel un livre ouvert nous délivrant, au travers de son architecture, toute son histoire jusqu'à ses secrets les mieux gardés. Ville de style et innovante, elle offre un cadre de vie idéal et nous tend les bras, nous invitant à notre tour à prendre part à son histoire.



Chicago a été fondée en 1781 par Jean-Baptiste Point du Sable. Elle a été incorporée comme une ville (town) en 1833 et comme une « city » en 1837. Le surnom le plus connu de Chicago est la « Windy City » ce surnom ne provient pas des vents mais du fait que les politiciens, au 19ème siècle, brassaient plus d'air que de lois !

Chicago s'étend sur 606 km² (105km² pour Paris). Chicago est donc une ville extrêmement vaste, soit près de 6 fois plus étendue que Paris. Il s'agit de la 3ème plus grande ville des États Unis après New York City et Los Angeles. Elle se situe dans le Nord Est de l'État de l'Illinois, sur la rive Sud Ouest du célèbre lac Michigan, un des cinq Grands Lacs d'Amérique du Nord. Deuxième centre industriel des États Unis appartenant à la « Manufacturing Belt » et l'une des plus importantes places financières du monde, la ville est le principal centre économique et culturel de la région du Midwest. L'agglomération de Chicago, quatrième agglomération de l'Amérique du Nord après Mexico, New York et Los Angeles, compte quant à elle près de 9 millions d'habitants. **Sa devise** est « Urbs in Horto » - La ville dans les jardins et les habitants sont les Chicagoans.



Le 2 avril 2019 la ville de Chicago a élu la Démocrate Mme Lorie Lightfoot, première femme afro-américaine Maire de la ville. Elle est également la première personne ouvertement homosexuelle à diriger Chicago.

Les surnoms que l'on donne à Chicago :

- **The City of the Big Shoulders** - La ville aux larges épaules
- **Gem on the Prairie** - La pierre précieuse sur la prairie
- **The City in a Garden** - La ville dans le jardin
- **Second City** - La seconde ville

Chicago est une ville située sur les comtés de Cook et DuPage, vaste terre d'immigration, elle compte 77 secteurs communautaires "Community areas". Elle est traversée par deux rivières : Chicago River et Calumet River. Elle est divisée en 4 sections : North Side / West Side / Downtown / South Side.

D- L'histoire du Drapeau de Chicago

Drapeau officiel de la ville de Chicago dans l'Etat de l'Illinois aux États-Unis.

Les bandes blanches et bleues représentent les sections géographiques de la ville :

➡ Les **bandes blanches** : Northampton Side, West Side et Southampton Side.

➡ Les **bandes bleues** : le Lac Michigan et la rivière Chicago.



Les étoiles rouges, placées entre les deux bandes bleues, ont chacune une signification historique, (le rouge symbolisant le courage et la hardiesse) :

★ La **1ère étoile** représente le massacre de Fort Dearborn en 1812 : Ses six pointes représentent le transport, le travail, le commerce, la finance, le peuplement et la salubrité.

★ La **2ème étoile** symbolise le Grand incendie de Chicago en 1871 : Ses six pointes représentent la religion, l'éducation, l'esthétisme, la justice, la fierté citoyenne et la générosité.-

★ La **3ème étoile** correspond à l'exposition universelle (World Columbian Exposition) de 1893 : Ses six pointes représentent les six entités auxquelles a appartenu Chicago : la France en 1693, la Grande-Bretagne en 1763, la Virginie en 1778, le Territoire du Nord-Ouest en 1798, le Territoire de l'Indiana en 1802, et l'Illinois en 1818.

★ La **4ème étoile** représente l'exposition universelle (Century of Progress) de 1933-1934 : ses six pointes définissent la ville de Chicago : la troisième plus grande ville du monde (recensement de 1900), la devise latine (Urbs in Horto - la ville dans un jardin), la devise (I Will – je le ferai), et les surnoms (Windy City - la ville des vents ; The City of Big Shoulders - la ville aux larges épaules ; Second City - la deuxième ville).

E- Chicago Aujourd'hui

Chicago, aujourd'hui la **troisième ville des États-Unis** après New York et Los Angeles, est un pôle économique, financier et culturel majeur. On parle de la ville comme étant le **“miroir de l'économie américaine”**. Il s'agit de la ville la plus diversifiée sur le plan économique, ne reposant pas uniquement sur un seul secteur d'activité mais où tous les types d'industries y sont représentés. La ville est ainsi réputée pour sa grande stabilité économique.

Depuis le Chicago des années folles, de la prohibition (datant du 18 janvier 1920, date du 18ème amendement interdisant la fabrication, le transport et la vente de toute boisson d'un degré d'alcool supérieur à 0,5%), d'Al Capone et les syndicats du crime, bien de l'eau a coulé sous les ponts de la ville. Cela est dû au renforcement et à la présence policière quasi-permanente dans de nombreux quartiers de la ville qui autrefois étaient réputés décadents.

Lorsque l'on arrive à Chicago, la ville apparaît délicieusement **calme** et **étonnamment propre** avec de larges avenues bordées d'espaces verts. **En 2008**, Chicago a obtenu le titre de « **Ville de l'Année** » par le **Magazine GO** pour ses récentes innovations architecturales et littéraires, son monde de la politique et son centre-ville. Elle a également été évaluée comme ayant **l'économie la plus équilibrée** des États-Unis en raison de son **niveau élevé de diversification**.

Religion :

Chicago est une ville **cosmopolite**, possédant un grand nombre d'édifices religieux, avec pas moins de 200 églises sur son territoire. En effet, le christianisme est la religion dominante issue de la forte immigration en provenance de pays chrétiens comme l'Irlande, l'Italie, le Mexique, l'Allemagne, la Pologne ou encore l'Espagne et est représentée à travers différentes confessions (catholiques, orthodoxes, anglicans, chrétiens orientaux). D'autres religions sont représentées, comme le judaïsme, le bouddhisme, l'islam, le sikhisme et le bahaïsme. En raison de cette diversité de religions, Chicago bénéficie **d'une architecture religieuse très variée** et a acquis une **notoriété** et une **reconnaissance mondiale** en tant que centre religieux.

Architecture :

Chicago tient la place **de capitale mondiale de l'architecture moderne** grâce à l'essor de l'École de Chicago, un mouvement d'architecture et d'urbanisme dont l'apogée se situe entre 1875 et 1905. L'événement catalyseur de ce mouvement fut le grand incendie de Chicago qui eut lieu le 8 octobre 1871. Une grande partie du centre-ville fut détruite, et la nécessité de sa reconstruction permit l'émergence d'une nouvelle approche de la construction d'immeubles.

Ce mouvement est marqué par la construction rationnelle et utilitaire de bureaux, de grands magasins, d'usines, d'appartements et de gares. **L'accent est mis sur la durabilité**, avec l'utilisation de matériaux modernes tels l'acier, le ciment et le fer forgé, le verre armé (pour la construction de dômes...), l'installation d'ascenseurs et l'éclairage électrique. C'est l'École de

Chicago qui mit au point et généralisa l'utilisation de structures métalliques ignifugées avec de profondes fondations dans la construction des gratte-ciels, réalisant ainsi la **révolution structurelle** qui permit de passer des bâtiments à murs et refends porteurs aux constructions de type poteaux-dalles porteurs avec des façades non porteuses vitrées.

Finance : Chicago est également **l'une des plus importantes places financières mondiales** où l'on fixe notamment le prix du blé et du soja pour tout le territoire des Etats Unis.

CBOE : le Chicago Board Options Exchange a été créé en 1973 date à laquelle les premiers contrats options standardisés ont été négociés. En 1993, le Chicago Board Options Exchange a introduit l'indice VIX pour mesurer les attentes du marché et la volatilité à court terme par rapport à l'indice S&P 100 et aux prix des options. C'est la première place d'échange sur les options dans le monde avec plus d'un milliard de contrats traités en 2008.

CBOT : Le 3 avril 1848 a été fondé le Chicago Board of Trade. En démarrant il y a plus de 150 ans, le Chicago Board of Trade a vu passer tous les grands traders de ce monde. Connue comme étant la première place financière des matières premières agricoles, le CBOT offre également des contrats à terme financiers

CME : Le Chicago Mercantile Exchange est le marché à terme et d'options sur instruments financiers le plus grand et le plus diversifié du monde. Plus d'un Milliard de contrats à terme y sont négociés chaque année, ce qui représente un volume de transactions de plus de 500 trillions de dollars durant une seule année. Fondé en 1898, le CME compte des clients répartis dans le monde entier.

Industrie :

La ville se classe **au troisième rang national pour le nombre d'entreprises implantées dans son agglomération**, dont les plus importantes sont Motorola, Boeing, United Airlines, McDonald's, Mondelēz ou encore les laboratoires Abbott. D'autres entreprises y ont été créées, comme Hertz, l'une des plus grandes enseignes de location de voitures.

Autres :

Chicago possède le plus gros trafic aérien des États-Unis, le plus grand aquarium, le plus grand parc zoologique gratuit, et le plus vaste nœud ferroviaire.

Musique :

connue pour avoir la musique dans l'âme surtout au début des années 1900, Chicago devint la **scène prospère du Jazz et du Blues**. Parmi les artistes les plus importants, on compte George Lewis, Benny Goodman, ou encore Eddie Gordon. Le **Festival annuel de Jazz de Chicago** a accueilli des artistes comme Sonny Rollins, Miles Davis, Ella Fitzgerald, Lionel Hampton ou encore Frank Sinatra et Tommy Dorsey.

Chicago est aussi le lieu de naissance de la House Music, et possède deux orchestres de musique classique : L'Orchestre Symphonique de Chicago et l'Orchestre Sinfonietta de Chicago.

Les amateurs de Rock, Hip Hop, Rap Music, ou encore RnB trouveront aussi leur compte!

Cinéma:

les films policiers et de gangsters ont puisé leur origine dans le crime organisé de la ville des années 1920 dont le contexte historique est celui de la prohibition et de la grande répression. Parmi les plus connus : Les incorruptibles, Scarface, Le gangster de Chicago... Essanay Studio est l'une des figures du cinéma à Chicago, fondé en 1907, il est connu grâce à la collaboration de Charlie Chapelin.

Chicago et ses Personnalités :

Barack Obama, Michelle Obama, Robin Williams, Patti Smith, Hilary Clinton, Steve Coleman, Richard Hamming, Benny Goodman, Quincy Johns, Oprah Winfrey, Michael Jordan, Bobby Fisher, Harrison Ford, Chris Chelios ou Derrick Rose, Elliott Ness, Al Capone...

II- Se Déplacer

A- Avions

La ville de Chicago est desservie par **2 aéroports** :

- **O'Hare International (ORD)** accueille la plupart des vols internationaux et de nombreux vols internes. C'est l'un des aéroports les plus grands et les plus fréquentés du pays.
- **Midway (MDW)** reçoit principalement des vols internes.

La compagnie américaine basée à Chicago est United Airlines mais de nombreuses autres compagnies aériennes desservent également la ville. Pour plus d'informations sur les aéroports de Chicago, rendez-vous sur www.flychicago.com.

Pour les vols intérieurs, vous pouvez consulter directement les compagnies aériennes, ou encore passer par un comparateur.

Compareurs : De nombreux compareurs de vols sont disponibles, une des références : <https://www.google.com/flights>

B- Taxis

Les taxis sont nombreux dans le Loop, du nord jusqu'à Andersonville et du nord-ouest jusqu'à Wicker Park/Bucktown.

Pour en arrêter un, faites-lui signe de la main. Le coût de la prise en charge est de \$3,25, plus \$1,80/mile, \$1 pour le second passager et \$0.50 par passager supplémentaire.



Il est d'usage de laisser un pourboire de 15 à 20% de la note. Toutes les compagnies acceptent les cartes de crédit. En dehors des limites de la ville, le prix au kilomètre grimpe de 50%.

Quelques sociétés de taxis :

- **Flash Cab** 776- 561-1444 www.flashcab.com
- **On cabs** 855-710-0915 www.oncabs.com → possibilité de faire une pré-réservation
- **Checker** 312-243-2537 www.cherckertaxichicago.com
- **City Service Taxi** 773-561-6600 www.cityservicetaxi.com

Il existe également une taxe sur l'essence de \$0,50 sur tous les trajets, et une taxe d'aéroport de \$2,00 si vous partez ou arrivez à Midway ou O'Hare.

ATTENTION : Tous les taxis ne sont pas égaux et ne peuvent donc pas aller aux mêmes destinations ! Si vous habitez en banlieue, il est préférable d'avertir le chauffeur avant de monter dans le taxi car il est possible qu'il n'ait pas l'autorisation de vous y conduire. Si vous prenez le taxi à l'aéroport pour aller en banlieue, le prix est fixe mais le taxi doit être commandé à l'avance.

Pour vous donner une idée, un trajet (hors pourboire) en partance de l'aéroport O'Hare International et à destination du centre-ville vous coûtera entre \$40 et 50\$. Pour un départ de Midway International, le prix sera compris entre \$30 et 40\$. Pour aller d'un aéroport à un autre comptez environ \$65. **Le prix peut doubler aux heures de pointe.**

Taxi en banlieue :

- **Blue Cab** 708-583-6900 www.bluecab.us
- **A#1 Cab Dispatch** 847-888-3990 www.a1cabdispatch.com

Vous pouvez également utiliser les deux applications **Uber et Lyft**.

C- Water Taxi

Le **Water Taxi** fonctionne en saison seulement, de mai jusqu'à septembre. C'est une combinaison parfaite entre tourisme et moyen de transport. Il vous permet de vous déplacer d'un point à un autre tout en profitant du paysage.



Il existe 2 compagnies :

- **Chicago Water Taxi** : vous pouvez les contacter au : 312 337 1446 la navette se rend à 7 différents quais (Ogilvie/Union – West Loop ; Michigan Avenue ; LaSalle – River North ; Riverwalk Clark Street ; North Avenue/Sheffield ; Chinatown ; Chicago Avenue). Comptez \$9 pour un pass " all day " , \$20 pour 10 traversées, \$60 pour un pass " 31 days " et \$5 pour un aller simple. Le premier taxi part à 6h45 et le dernier à 18h30. *Attention !* Les horaires du premier et du dernier taxi dépendent du quai de départ.
- **Shorelines Water Taxi** : vous pouvez les contacter au : 312 222 9328 ils proposent deux routes : " The Lake Route " qui connecte Navy Pier avec The Museum Campus qui regroupe Shedd Aquarium/Oceanarium, Field Museum of Naturel History et Adler Planetarium. La seconde route, " The River Route ", va à Navy Piers and Willis (Sears) Tower/Union. Le premier water taxi part à 10h et le dernier 18h30. Si vous choisissez de prendre " River Route " ou " Lake Route ", comptez \$8 pour un adulte et \$4 pour un enfant. Vous pouvez également prendre un pass 10 traversées pour \$15, un pass 1 jour pour \$23 pour les adultes et \$11 pour les enfants ou encore un pass 2 jours à \$29 pour les adultes et \$14 pour les enfants.

D- Voiture

Il n'est pas nécessaire de posséder une **voiture** à Chicago car les transports en commun sont faciles d'accès. De plus, le parking est coûteux. Néanmoins il existe plusieurs compagnies de location de voitures.

Ne vous arrêtez pas à un site, regardez et comparez les prix entre les sites. En général, il revient plus cher de prendre une location à l'aéroport que dans le centre-ville. Pour obtenir une voiture, vous devez détenir un permis de conduire valide et posséder une carte de crédit couramment acceptée.

ATTENTION Pour les moins de 21 ans une taxe est appliquée et certaines compagnies refusent de louer à cause des coûts et risques engendrés. Attention ! Certaines compagnies proposent des voitures avec un nombre de kilomètre limité. Si vous comptez faire beaucoup de route, prenez le pack kilomètre illimité. Sauf mention contraire, les agences ci-dessous ont des antennes dans les aéroports et en ville.

La circulation est dense mais relativement fluide, sauf à la sortie des bureaux, à partir de 15h. Il est facile de se repérer : les rues de Chicago, sont longues mais peu nombreuses, et sont perpendiculaires les unes aux autres. Les tours les plus hautes servent de point de repère. Pour aller facilement du nord au sud et vice versa, nous vous conseillons la « voie sur berge » (Lake Shore Drive) qui passe au milieu d'immenses pelouses avec vue sur le lac et les gratte-ciels.

Ce qu'il faut savoir lorsque vous conduisez à Chicago :

Certaines règles du code de la route peuvent varier en fonction des états.

- Il est interdit de doubler ou de croiser un bus scolaire lorsque ses feux de position sont allumés et que ses panneaux « Stop » sont déployés.
- Obligation d'avoir les papiers de la voiture et la preuve de l'assurance sur soi.
- La ceinture de sécurité est obligatoire, de même que le siège enfant pour les moins de 8 ans.
- L'utilisation d'un téléphone portable est interdite au volant.
- Si une voiture de police se place derrière vous avec ces gyrophares allumés, rangez-vous sur le côté et ne sortez pas de la voiture, restez calme et ne bougez pas.
- Lorsque vous entendez une sirène de véhicule prioritaire, vous devez vous arrêter et laisser le véhicule passer sur le bas coté obligatoire.
- Sauf si le cas contraire est précisé, vous êtes autorisé à tourner à droite aux feux de croisement lorsqu'il est rouge.
- A un croisement à 4 stops, la règle veut que le premier arrivé et le premier reparti.
- Il est strictement interdit de se garer à côté d'une bouche d'incendie.
- En cas de déménagement, il faut changer l'adresse au DMV mais aussi sur le « Car Registration Identification ».
- En cas de rencontre soudaine et brutale avec un autre véhicule, relevez le numéro d'immatriculation et restez sur place. Prévenez ou faites prévenir la police (au 911), votre assureur et celui de l'autre personne si possible, prenez nom et adresse des témoins s'il y en a.

En cas de panne, l'American Automobile Association (AAA ; www.chicago.aaa.com) possède des accords de réciprocité avec plusieurs clubs automobiles étrangers. Vous pouvez les contacter au : 866 968 7222

Ce qu'il faut savoir sur le permis de conduire américain

Si vous restez plus d'un an aux Etats-Unis, il est vivement conseillé de passer son permis américain. Il faut savoir qu'ici il sert de pièce d'identité et sera indispensable au quotidien. De plus, sans celui-ci vous paierez deux fois plus cher votre assurance voiture.

Pour obtenir votre permis de conduire américain, il suffit de se présenter à l'un des DMV (Department of Motor Vehicles). Il se passe en deux étapes :

- **un test écrit pour le code sous forme de QCM** : il faut se rendre à votre DMV, remplir le formulaire d'inscription. Vous pouvez vous présenter au test autant de fois que nécessaire. Le test consiste en un QCM de 26 questions, pour le valider il ne faut pas faire plus de 6 fautes. Une fois le test réussi vous pouvez prendre rendez-vous pour le test de conduite.
- **un test de pratique conduite** : vous n'avez pas besoin de passer par une auto-école, présentez-vous simplement avec votre voiture avec vos papiers d'assurance. Le test se passera soit sur les routes soit sur un parcours privé prédéfini. A la fin de votre test, l'examineur vous annonce directement votre réussite ou non. Après avoir fait valider votre réussite à l'examen au bureau du DMV, vous recevez votre permis par la poste quelques jours / semaines plus tard.

Les documents à présenter pour passer son permis sont :

- un justificatif de domicile.
- votre passeport / visa / permis de conduire national
- numéro de social Security number
- le formulaire I-94 (possibilité de se le fournir en ligne)
- un justificatif d'assurance de votre voiture

Les **places de stationnement, avec ou sans horodateur**, abondent dans les quartiers périphériques mais sont très difficiles à trouver dans le Loop, le Near North, à Lincoln Park et à Lake View.

Pour savoir où il y a des **parkings proches de vous**, vous pouvez aller sur : www.chicagoparkingmap.com .

Les horodateurs fonctionnent avec des pièces ou une carte de crédit. Comptez de \$2/heure dans les quartiers excentrés à \$6,50 dans le Loop. Dans le centre-ville, les parkings collectifs coûtent environ \$38 par jour mais ils vous feront gagner du temps et vous éviteront les amendes. L'un des moins chers est le Millennium Park Garage (www.millenniumgarages.com ; 5 S Columbus Dr ; \$23/\$30 pour 3/24 heures).

Dans certains quartiers dépourvus d'horodateurs, il faut une carte de stationnement résidentiel pour se garer. Lisez attentivement les panneaux.

Si vous ne voulez pas avoir à récupérer votre voiture à la fourrière, ne vous gariez jamais sur un emplacement ou le long d'un trottoir peint en rouge et marqué "Tow-Away".


Il est aussi largement recommandé d'utiliser l'application SPOT HERO afin de trouver des parkings moins chers pour des durées supérieures à 1 heure.

De plus, l'application **PARKCHICAGO**, permet de payer l'horodateur depuis son téléphone. Très pratique en hiver. Attention cependant, une surcharge de \$0.35 sera appliquée systématiquement si l'utilisateur stationne moins de 2 heures.

Vous pouvez réserver une place de parking au préalable sur www.spothero.com/chicago-parking.com ou sur www.chicago.bestparking.com.

E- Vélo

Chicago est aujourd'hui une ville tournée vers le **vélo**, avec un système de vélos en libre-service semblable au Vélib'. Les rames de métro de la CTA transportent gratuitement les vélos, sauf pendant les heures de pointe (de 7h à 9h et de 16 à 18h du lundi au vendredi). La plupart des bus de la CTA sont dotés à l'avant d'un support pouvant accueillir deux vélos. Le programme municipal Complete Streets fournit des cartes gratuites où



et d'autres informations utiles. www.chicagocompletestreets.org

Si vous aimez le vélo en loisir, nous vous conseillons de trouver une maison à proximité du lac, vous pourrez profiter du sentier qui permet d'aller du nord au sud en longeant ce dernier.

Nous vous conseillons de vous renseigner sur l'association « Active Transportation Alliance » : <https://activetrans.org/>, Elle milite pour améliorer les déplacements propres à Chicago, vélo, marche à Pied et transport en communs.



Location :

Voici deux points de locations de vélos testés par notre équipe qui incluent un casque et un antivol dans leurs tarifs et offrent des réductions pour les réservations par Internet. Elles louent également des sièges pour bébé et des tandems.

- **Bike Chicago** 312-729-1000 www.bikechicago.com

239 E Randolph St ; Location h/j à partir de \$10/\$35, circuit adulte/enfant à partir de \$39/\$25. 6h30-20h du lundi au vendredi / 8h-20h samedi et dimanche, fermé samedi et dimanche en novembre et mars. *Métro* : ligne marron, orange, verte, violette ou rose jusqu'à Randolph). Fait partie d'une grosse entreprise implantée dans plusieurs villes. À Chicago, la principale antenne se trouve dans le Millennium Park. Il y a d'autres sur le Riverwalk et au Navy Pier.

- **Bobby's Bike Hike** 312-915-0995 www.bobbysbikehike.com

465 N McClurg Ct ; Demi-journée/journée à partir de \$23/\$32. De 8h à 20h en juin et août, de 8h30 à 19h en septembre et novembre ainsi qu'en mars et en mai, fermé en décembre et en février. Ligne rouge jusqu'à Grand. Les clients ne tarissent pas d'éloges sur cette agence située à Ogden Slip, sur les River East Docks.

Vous pouvez également louer un vélo via DIVVY bikes (équivalent de Vélib à Paris) :

- **Divvy** (www.divvybikes.com). Lancé en 2013, ce système de vélos en libre-service possède un réseau de 4 000 bicyclettes et 400 stations disséminées à travers la ville. Pour prendre un vélo, sélectionnez le type d'abonnement (\$7/24 heures) et payez avec votre carte de crédit. Les 30 premières minutes sont gratuites mais le prix grimpe ensuite rapidement (\$2/\$6 les 30/60 minutes supplémentaires).

F- Transports en commun

La **Chicago Transit Authority** (CTA ; www.transitchicago.com) gère le réseau des transports publics et offre des lignes de bus de métro à destination de 40 municipalités (aéroports y compris), c'est-à-dire les bus et le métro aérien et souterrain.



et

- Pour les habitants, il est recommandé d'acheter une carte de transports rechargeable qui coûte moins cher qu'un voyage à l'unité. La carte Ventra coûte \$5 et vous permet de bénéficier de trajet à \$2 au lieu de \$2,25 www.ventrachicago.com. A noter que vous pouvez aussi utiliser cette carte en tant que carte de débit chez les commerçants. Si vous prenez le métro tous les jours, songez à la carte illimitée qui vaut \$105/ mois.
- Pour les visiteurs, vous pouvez acheter des cartes de transports de courtes durées qui sont valables aussi bien dans le « L » que dans les bus ce qui vous permet de combiner vos déplacements pour un prix intéressant.
- Trains 'L': Les huit lignes 'L' ne sont pas toutes aériennes. Elles relient les différents points de la ville en surface, au niveau des rues ou en métro, et desservent 144 gares à travers toute la ville, ce qui en fait le moyen de transport le plus pratique et le plus économique. Deux lignes sont ouvertes 24/24: la Blue Line qui relie les aéroports au centre-ville et la Red Line qui relie North Side et South Side, via le centre-ville.

Le tarif unitaire d'un trajet est de \$2,25. Pour savoir où se trouve l'arrêt de bus près de chez vous, rendez-vous sur www.ctabustracker.com. Pour plus d'informations sur le CTA, rendez-vous sur www.transitchicago.com.

Autres types de transports en commun :



Le **Metra** est l'équivalent du RER, il s'agit d'un train de banlieue qui dessert plus de 200 stations. Le tarif minimum des trajets est de \$2,25 mais varie en fonction des zones. Pour plus d'informations, rendez-vous sur www.metrarail.com.

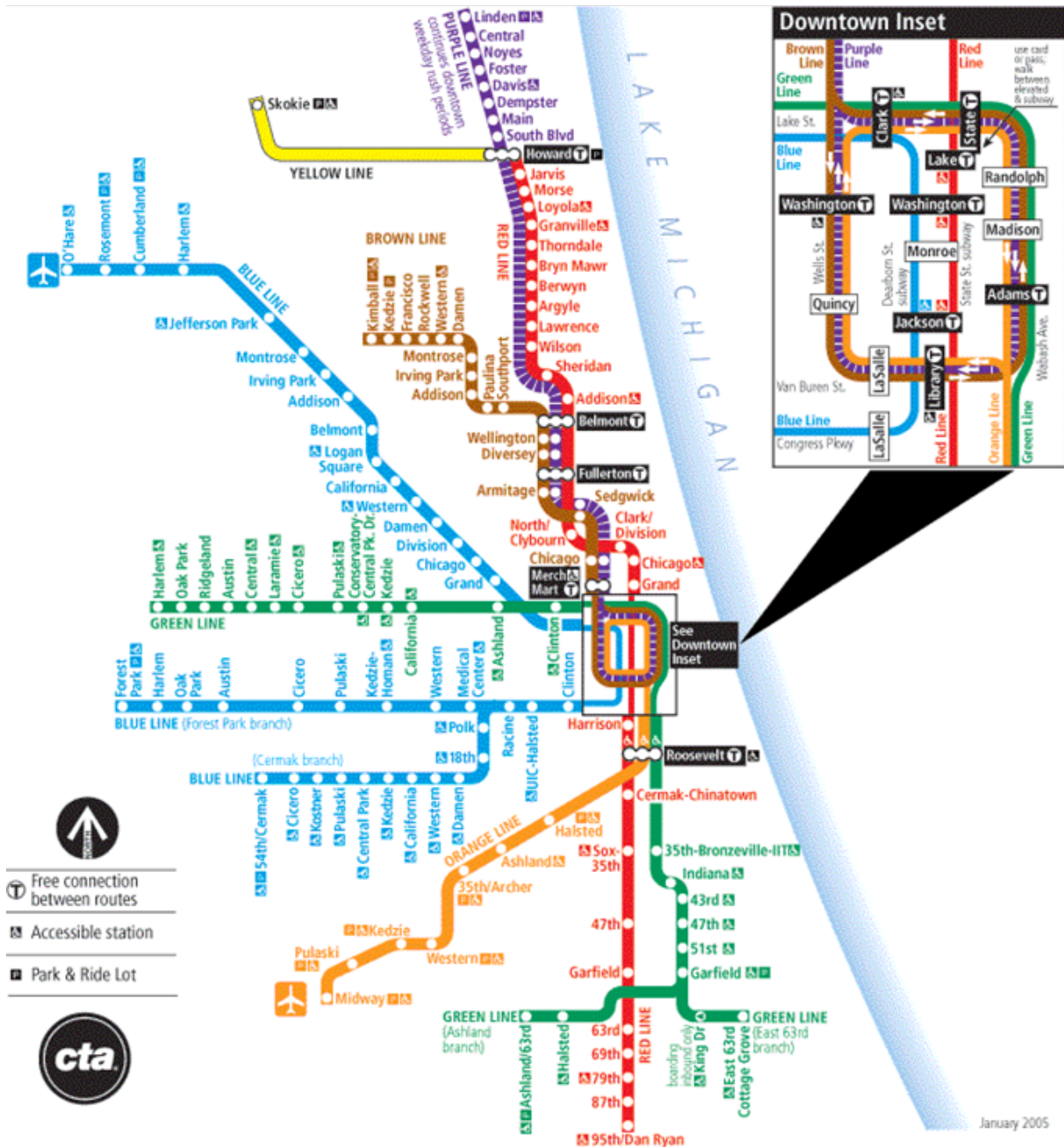
Il existe également un système de bus pratique en banlieue : www.pacebus.com.

On compte aujourd'hui 213 lignes et plus de 700 bus qui effectuent des trajets jusqu'aux différentes banlieues de la ville. Un ticket pour un trajet vous coûtera \$1,75, un pass normal de 10 trajets coûte \$17,50, 7 jours CTA et Pace \$33, 30 jours CTA et Pace \$100.

Plans

Nous vous proposons ici quelques plans de Chicago pour vous aider à vous repérer.

Les lignes du CTA :



III- Se Restaurer

Chicago est autant connu pour son architecture que pour ses restaurants. Cette merveilleuse ville se démarque par son incroyable richesse ethnique, scandinave, germanique et sud-américaine, qui offre une grande diversité dans les assiettes que proposent près de 7 000 restaurants.

Vous pouvez retrouver l'ensemble de ces adresses sur les cartes interactives de notre site ici : <https://www.affcchicago.com/bonnes-adresses/>

A- Spécialité

Vous aurez l'occasion d'essayer de nombreuses spécialités culinaires tels que :

- **La pizza « deep dish »** : elle se compose d'une croûte bien épaisse, elle est cuite dans un moule profond au four, avec BEAUCOUP de fromage, une garniture et de la sauce tomate.
- **Le hot dog « polonais »** : Il s'agit d'une saucisse kiefbasa (d'origine polonaise) grillée surmontée d'oignons sautés et de piments, servie comme un hot-dog, dans un pain de type bun avec des condiments comme de la moutarde.
- **Le hot dog " made in Chicago "** : il existe près de mille huit cents stands de hot dogs à Chicago. La saucisse est cuite à la vapeur et servie dans un petit pain aux graines de pavot, lui-même fourré d'oignons, de rondelles de tomates, de moutarde, de cornichons au vinaigre, d'aneth et d'un peu de sel de céleri. Attention, un vrai hot dog de Chicago se mange sans ketchup. Voici un lieu incontournable où l'on mange les meilleurs hot dogs : chez Gene & Jude's, 2720 River Rd, River Grove, IL 60171. www.geneandjudes.com.
- **Le sandwich italien au bœuf (Italian Beef Sandwich)** : se compose donc d'un pain de type baguette richement garni de fines tranches de rosbif juteuses et assaisonnées. Le pain peut avoir été préalablement trempé dans la sauce de la viande. Le tout est recouvert de petits poivrons sautés dans sa version douce ou de garniture épicée de type Giardiniera dans sa version plus forte. Voici un lieu incontournable pour déguster ce sandwich : Al's Beef, il y a plusieurs adresses notamment, 169 W Ontario St, Chicago, IL 60654 ou encore 601 W Adams St, Chicago, IL 60661. www.alsbeef.com.

Et **autres spécialités américaines** comme le cheesecake, les pancakes, les steaks « rib-eye », les « ribs »

A noter également une spécialité de Chicago en termes de bière, la Goose Island Honkers, originellement produite sur Goose Island.

B- Boulangeries et Pâtisseries

Pour des bons croissants et du bon pain « comme en France »

Nom	Adresse	Site internet	Numéro de téléphone
La Boulangerie Belmont	915 W Belmont, Chicago, IL 6065		(312) 480-8337
Maison Parisienne :	3307 N Clark St, Chicago, IL 60657	https://www.maison-parisienne.com/	773) 904-0777
La Fourchette	1547 N Wells St, Chicago, IL 60610	https://lafourchette.com/	(312) 624-9430
Floriol	1220 W. Webster Ave Chicago	http://www.floriol.com/	773.883.1313
La Boulangerie	3129 W Logan Blvd, Chicago	http://www.laboulangeriechicago.com/	(773) 666-5880
La Boulangerie	1945 W Wilson Ave, Chicago,	http://www.laboulangeriechicago.com/	(872) 208-3479
Le Pain Quotidien	1000 West Armitage Ave	https://www.lepainquotidien.com/fr/fr/	1 773 770 4341
Le Pain Quotidien	10 E Delaware Pl	https://www.lepainquotidien.com/fr/fr/	(312) 380 6665
Le Pain Quotidien	135 N Clinton St	https://www.lepainquotidien.com/fr/fr/	(312) 234 0900
Le Pain Quotidien	20 N Michigan Ave	https://www.lepainquotidien.com/fr/fr/	(312) 488 1902
Eataly	43 E Ohio St, Chicago	https://www.eataly.com	(312) 521 8700
Three Greens	354 W Hubbard St, Chicago	http://3greensmarket.com/	(312) 888 9195

Envie de macaron, de pâtisseries typiquement françaises telles que le millefeuille ? Voici nos meilleures adresses :

Nom	Adresse	Site internet	Numéro de téléphone
Vanille Pâtisserie	Lincoln Park : 2108 N. Clark st., Chicago, IL 60614	www.vanillepatisserie.com	(773) 868-4574
Vanille Pâtisserie	Chicago French Market : 131 N. Clinton St., Chicago	www.vanillepatisserie.com	(773) 868-4574
Vanille Pâtisserie	Lakeview : 3243 N. Broadway, Chicago, IL 60657	www.vanillepatisserie.com	(773) 868-4574
Bittersweet Pastry shop and café :	1114 W Belmont Ave, Chicago, IL 60657	www.bittersweetpastry.com	(773) 929-1100
Toni Pâtisserie	65 E. Washington St., Chicago	https://www.tonipatisserie.com/	(312) 726-2020

C- Vins et Fromages

Type	Nom	Adresse	Site internet	Numéro de téléphone
Vin	Independant Spirit	5947 N Broadway, Chicago	https://shop.independentspiritsinc.com/	(773) 989-2115
Vin	Plum Market	1233 N Wells St	http://www.plummarket.com/stores/old-town-chicago/	
Vin	Howard Wines Cellar	1244 W Belmont Ave	https://www.facebook.com/pages/Howards-Wine-Cellar/109229819139216	(773) 248-3766
Vin	Vins Chicago :	1826 N Elston Ave	https://vinchicago.com/	(773) 489-3454
Fromage	Pastoral Artisan	53 E. Lake Chicago chicago	https://www.pastoralartisan.com/	(312) 658-1250
Fromage	Pastoral Artisan	131 N. Clinton street chicago	https://www.pastoralartisan.com/	(312) 454-2200
Fromage	Pastoral Artisan	2945 N. Broadway Chicago	https://www.pastoralartisan.com/	(773) 472-4781

D- Restaurants :

Nous vous proposons une liste de restaurants français ainsi qu'une liste de restaurants offrant des cuisines de différents horizons.

Pour ce qui est des restaurants français :

Nom	Adresse	Site internet	Numéro de téléphone
Everest	440 S LaSalle St chicago	http://www.everestrestaurant.com/	312-663-8920
Cochon Volant :	100 W Monroe St	http://www.cochonvolantchicago.com/	312-754-6560
Le Bouchon	1958 N Damen Ave	http://www.lebouchonofchicago.com/	773-862-6600
Mon Ami Gabi :	2300 N Lincoln Park West	https://www.monamigabi.com/chicago/	773-348-8886
Chez Moi :	2100 N Halsted St	https://www.chezmoichicago.com/	773-871-2100
Maude's Liquor bar	840 W Randolph St	http://www.maudesliquorbar.com/	312 243-9712
La sardine	111 N Carpenter St	http://www.lasardine.com/	312 421-2800
Kiki's Bistro	900 N Franklin St	https://www.kikisbistro.com/prix-fixe-menu	312 335-5454
Café des Architectes	20 E Chestnut St	https://www.sofitel-chicago.com/news/cafе-des-architectes-sed-bona/	312 324-4063
Brindille	534 N Clark Street	https://brindille-chicago.com/	312 595-1616
Bistro Campagne	4518 N Lincoln Ave	https://www.bistrocampagne.com/	773 271 6100
Chez Simo Bistrot	6731 N Northwest Hwy	http://chezsimobistro.com/	773 775-0909

Café Touché	6731 N Northwest Hwy	http://www.cafetouche.com/	773 775-0909
Chez Joël	1119 W Taylor St, Chicago	chezjoelbistro.com	(312) 226-6479
Table Donkey and stick	728 W Armitage Ave, Chicago,	http://tabledonkeystick.com/	(773) 486-8525
Le Sud	2301 W Roscoe St, Chicago	https://lesudchicago.com/	(773) 857-1985
Shaw Crab House	21 E Hubbard St, Chicago,	http://shawscrabhouse.com/	(312) 527-2722

Quelques restaurants Végétariens :

Nom	Adresse	Site internet	Numéro de téléphone
Alice & Friends' Vegan Kitchen	5812 N. Broadway, Chicago IL 60660	www.aliceandfriendsvegankitchen.wordpress.com	773-275-8797
Blind Faith Café	525 Dempster St : Evanston, IL 60602	www.blindfaithcafe.com	847-328-6875
Chicago Dîner	3411.N Halsted Str. Chicago Il 60657	www.veggiediner.com	(773) 935 6696 2333
Chicago Dîner	N. Milwaukee Ave., Chicago, IL 60647	www.veggiediner.com	(773) 252 3211, ext. 1

Quelques restaurants de différents Horizons :

Type	Nom	Adresse	Site internet	Numéro de téléphone
Américain	Gibson Steakhouse	1028 North Rush Street	https://www.gibsonssteakhouse.com/	866.442.7664
Américain	Joe's Steak & Seafood	60 E. Grand Ave chicago	https://www.joes.net/chicago/	(312) 379-5637
Américain	Pequod's	2207 N Clybourn Ave, Chicago,	https://pequodspizza.com/chicago/	773-327-1512
Américain	Green street Smoked meats	112 N. Green Street chicago	http://greenstreetmeats.com/	(312) 754-0431
Italien	Siena Tavern	51 W KINZIE, Chicago,	https://www.sienatavern.com/	312.595.1322
Italien	Munno	4656 N Clark St, Chicago	https://www.munnochicago.com/welcome	(773) 942-7575
Asiatique	Sunda New Asian	110 W Illinois St, Chicago,	https://sundanewasian.com/chicago/	(312) 644-0500
Asiatique	Roka Akor	456 N Clark St	https://rokaakor.com/chicago/	(312) 579-0834
Péruvien	Tanta	118 W Grand Ave, Chicago	https://www.tantachicago.com/	(312) 222-9700

E- Bars :

Nous vous proposons ici une liste de bars recommandés par nos membres.

Type	Nom	Adresse	Site internet	Numéro de téléphone
Bar a cocktails	Scofflaw	3201 W Armitage Ave, Chicago	https://www.scofflawchicago.com/	(773) 252-9700
Bar a cocktails	Cindy's	12 S Michigan Ave, Chicago	http://www.cindysrooftop.com/	(312) 792-3502
Bar a cocktails	California Clipper	1002 N California Ave, Chicago,	http://californiaclipper.com/	(773) 384-2547
Bar a cocktails	Drumbar	201 E. DELAWARE PLACE, CHICAGO	https://www.drumbar.com/	(312) 933-4805
Bar a cocktails	Ward Eight	629 Howard St, Evanston	https://www.wardeight.com/	(847) 420-7353
Bar a cocktails	Le Sparrow	12 W Elm St, Chicago,	http://www.sparrowchicago.com/	(312) 725-0732
Bar a cocktail / Moléculaire	The Aviary	955 W. FULTON MARKET	https://www.theaviary.com/	
Bar a cocktail / Moléculaire	Apogée	2 W Erie St, Chicago,	https://www.apogeechicago.com/	(312) 202-6060
Bières	Hopleaf	5148 N Clark St, Chicago	https://hopleafbar.com/	(773) 334-9851
Bières	Band Of Bohemia	4710 N Ravenswood Ave, Chicago	http://www.bandofbohemia.com/	(773) 271-4710
Brasserie	Revolution	2323 N Milwaukee Ave, Chicago	https://revbrew.com/	(773) 227-2739
Brasserie	Lagunitas	2607 W 17th St, Chicago	https://lagunitas.com/taproom/chicago	(773) 522-1308
Brasserie	Half Acre	4257 N Lincoln Ave, Chicago	http://places.singleplatform.com/half-acre-tap-room/menu?ref=google	(773) 754-8488
Style Tiki Bar	Three Dots and a Dash	435 N Clark St, Chicago	http://threedotschicago.com/	(312) 610-4220
Style Tiki Bar	Lost lake	3154 W Diversey Ave, Chicago	http://www.lostlaketiki.com/	(773) 293-6048

Nous vous conseillons en complément de nos adresses le French Lifestyle Guide préparé par la Chambre de commerce Franco-Américaine où vous pourrez trouver quelques autres adresse : <https://www.facc-chicago.com/publications/french-lifestyle-guide.html>

IV - Se loger

Les quartiers les plus attractifs pour se loger à Chicago sont d'abord le Loop et Downtown au Sud de la rivière de Chicago.

A- Hôtels

Il existe un nombre impressionnant d'hôtels, de chambres d'hôtes et d'auberges de jeunesse à Chicago principalement situés dans le Loop et Near North Side, les autres quartiers étant essentiellement résidentiels.

Vous pourrez trouver et comparer les meilleures adresses et Prix sur les sites comme www.booking.com , www.hoteltonight.com ou Airbnb Mais nous vous avons préparé une petite liste triée par quartiers.

Quartier	Nom	Adresse	Site internet	Numéro de téléphone
Loop	Hostelling International	24 E Congres Pkwy, Chicago. IL 60605	www.hiusa.org	312-360-4134
Loop	Travelodge Hotel	65 East Harrison, Chicago	http://k6.re/79TVx	312 427-8000
Loop	Allegro Hotel	171 W Randolph ST, Chicago.	www.allegrochicago.com	312-236-0123
Loop	Essex INN South Loop	800 Street Michigan Ave	www.essexInn.com	312-939-2800
Loop	The Langham Hotel	330 N Wabash Ave, Chicago,	www.langhamhotels.com	312 923 9988
Loop	Fairmont millenium Park	200 N Colombus Dr, Chicago.	www.fairmont.com/chicago/	312-565-8000
Loop	Hard Rock Hôtel	230 N Colombus Dr. Chicago	www.hardrockhotel.com	312-345-1000
Loop	The Alise	1 W Washington Street, Chicago.	www.thealisechicago.com	312-940-7997
Loop	W Chicago – City Center	172 W Adams ST Chicago	www.wchicagocitycenter.com	312-332-1200
Loop	Trump International Hotel & Tower	401 N Wabash Ave, Chicago,	www.trumphotels.com	312 588-8000
Lake View / Lincoln Park	Hotel Lincoln	1816 N Clark St, Chicago,	www.jdvhotels.com	312 254-4700
Lake View / Lincoln Park	Majestic Hotel :	528 W Brompton Ave, Chicago	www.majestic-chicago.com	773 404-3499
O'hare Airport	Renaissance Chicago O'Hare Suites	8500 West Bryn Mawr Avenue Chicago	www.marriott.com	773-380-9600
O'hare Airport	Le Double Tree by Hilton	5460 North River Road, Rosemont,	www.doubletree3.hilton.com	847 292 9100
O'hare Airport	Hampton Inn Chicago	3939 N. Mannheim Rd., Schiller Park	www.hamptoninn3.hilton.com	847 671 1700

O'hare Airport	Motel 6 Elk Grove Village	2881 Touhy Ave, Elk Grove Village,	www.motel6.com	847 903 9400
O'hare Airport	O'Hare Inn & Suites	4101 Mannheim Road, Schiller Park	www.ohareinnsuites.com	847 671-1404

B- Logement location

Pour trouver un logement, en plus de consulter les petites annonces dans les journaux locaux, repérer les affiches « A louer » sur les maisons ou les appartements. Vous pouvez aussi consulter les sites Internet sur lesquels la majorité des logements disponibles sont mis en ligne.

Nous vous conseillons de passer par un agent immobilier local qui saura vous conseiller au mieux sur le marché.

Nous pouvons vous conseiller deux agents immobilier Francophone :

- Mme Véronique Lamy MacDonald,
- Mme Joy Axelson, www.axelsonrealty.com Tel : (847) 722-5904
- Mme Carina Sawaya, www.carinasawaya.com Tel : 312.623.0662

Il est conseillé de visiter un maximum d'appartements ou de maisons avant de faire votre choix. Prenez le temps de vous renseigner sur la **durée du bail**, sur les différents frais qui peuvent être rattachés au **loyer**, et si vous devez payer **une avance** ou **une garantie**. Si vous comptez vous installer avec votre animal de compagnie, vérifiez d'abord les conditions avec le propriétaire des lieux.

Il est aussi important de connaître ses droits en tant que locataire, surtout en ce qui concerne le contrat de bail. Afin de trouver plus d'informations à ce sujet sur le lien suivant: www.renters-rights.com

Les logements se trouvant dans « **The Loop** » sont les plus chers car il s'agit d'un quartier très tendance. Les prix varient en fonction des trois sous-secteurs, soit la Boucle du Sud, l'Ouest Loop et Streeterville. Si vous souhaitez louer un studio, il vous faudra une somme de 800\$ par mois tandis que pour un appartement avec trois chambres à coucher, il vous faudra compter 5 000\$ par mois.

Vers le « **North side** » de Chicago, il vous faudra au moins 600\$ par mois pour un studio, 1 600\$ pour un appartement avec deux chambres à coucher. Encore plus au nord, vous pouvez trouver un appartement à partir de 800\$ et un studio à partir de 500\$. Les appartements dans le « **West Side** » quant à eux, sont accessibles à partir de 1 000\$ tandis que le loyer pour un studio commence à partir de 500\$.

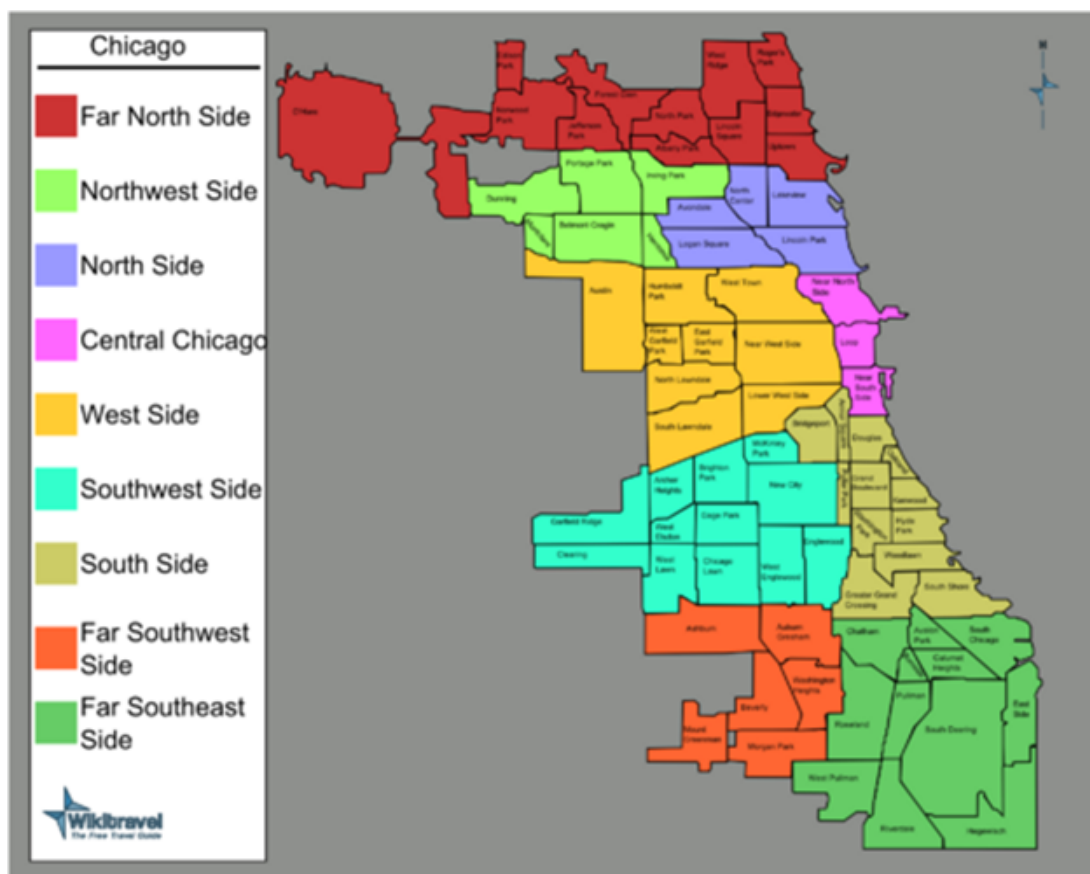
Les logements les moins chers se trouvent surtout dans le « **South Side** ». Mais sont plutôt déconseillés car il s'agit d'une région réputée dangereuse en raison du manque de sécurité.

Dans les prix annoncés, n'oubliez pas le « **deposit** » qui est l'équivalent de la caution en France. N'hésitez pas à demander si cette caution est « **refundable** », c'est à dire si la caution vous sera remboursée lors de votre départ.

Assurez-vous pour ce « deposit » qu'il soit rendu avant que vous ne partiez (2 jours en général).

C- Annonces frauduleuses :

Faites attention dans les annonces que vous trouvez, **aux personnes qui vous disent que c'est l'avocat de la famille qui s'occupe de tout**. Généralement vous n'aurez jamais de visites ni de retour sur l'argent que vous avez envoyé. N'envoyez pas d'argent avant d'avoir visité l'appartement.



V - Les activités

A- Sport

Chicago est une ville dynamique où les gens aiment faire du sport et/ou regarder des matchs. Parmi les sports les plus suivis :

- Le **baseball** avec les « Cubs » au nord de la ville (« Wrigley Field ») et les « White Sox » au sud (« Guaranteed Great Field »). La rivalité entre les fans des 2 équipes est évidente. Il faut donc choisir son camp !



- Le **basketball** avec les « Bulls ». L'équipe joue au stade « United Center ». De grands noms comme Micheal Jordan ou encore le français Joakim Noah ont joué dans cette équipe. Pour la saison 2019- 2020 un français est dans l'équipe : Timothé Luwawu-Cabarrot.



- Le **football américain** avec les « Bears ». L'équipe joue au stade « Soldier Field » et les fans se bousculent pour encourager les joueurs.



- Le **hockey sur glace** avec les « Blackhawks ». Les matchs se déroulent au même stade que pour les Bulls. Les Blackhawks ont gagné la Stanley Cup en 2015 ! Vous pourrez observer le symbole des Blackhawks partout dans la ville.



Chicago est fière de ses équipes et est en fête constamment !

On peut suivre la plupart des matchs à la télévision, chose que les américains aiment faire tout particulièrement pour le football américain lors de la finale nationale que l'on appelle le « **Super Bowl** » (début février). En dehors des grandes équipes, les Chicagoans font du vélo (il y a une piste cyclable au bord du lac, qui va de North Side de la ville jusqu'à tout en bas de Hyde Park), de la course à pied, du beach volley, du roller, de la natation, de la voile... De plus, certaines salles de sport sont ouvertes 24 heures sur 24. Vous pourrez facilement trouver votre bonheur.

B- Musées

Il existe de nombreux musées à Chicago, certains très réputés (Chicago art Institute, muséum of science and industrie ou encore le Field Museum), qui proposent des expositions très diversifiées et souvent renouvelées.

- Art Institute of Chicago
- Adler Planetarium : A partir de 12\$ par adulte et 8\$ par enfant.
- Field Museum : de 22\$ à 36\$ pour un adulte / 15\$ à 25\$ pour un enfant.
- Shedd Aquarium : 40\$ par adultes et 30\$ par enfant. (full price)
- Driehaus Museum : 20\$ par adulte et 10\$ par enfant.
- Museum of Science and Industry de 16\$ par adulte / 9\$ par enfant
- Chicago Historical Society : 16\$ par adulte, gratuit avant 12 ans .
- DuSable Museum of African-American History : Adultes 10\$; Enfants 3\$
- Mexican Fine Arts Center Museum : Gratuit
- Nature Museum of the Chicago Academy of Sciences - Peggy Notebaert Nature Museum : Adultes 9\$; enfants 6\$
- Chicago Athenaeum: Museum of Architecture and Design
- Chicago Children's Museum : 14\$ l'entrée.
- Chicago Cultural Center : Gratuit
- Chicago Public Library Harold Washington Center : Gratuit
- Museum of Broadcast Communications : Adultes 12\$; Enfants 6\$
- Museum of Contemporary Art : Adultes 15\$; mois 18 ans gratuit ; Etudiants 8\$
- Museum of Contemporary Photography : Gratuit

A savoir : La majorité des muséums proposent un prix spécial étudiant, n'hésitez pas à le demander, même avec un justificatif Français.

Attractions

Il est impossible de lister toutes les attractions de Chicago tellement il y en a. Elles font de la ville l'une des plus attractives pour les touristes venant des États-Unis et d'ailleurs. Nous vous en proposons quelques-unes :

- **Botanic Garden** : Un magnifique jardin botanique se composant de plus de 25 jardins représentant 4 habitats différents. Avec ses milliers de fleurs et de plantations de toutes sortes, ce jardin offre un véritable souffle d'air frais au nord de Chicago. 1000e Cook Road Glencoe, IL 60022



- **Lincoln Park Zoo** : Zoo gratuit avec de nombreuses espèces d'animaux qui sauront ravir autant les plus grands que les plus petits. L'entrée offre une superbe vue de Chicago et il y est très agréable de venir pique-niquer et se détendre en plein cœur de Chicago.



- **Willis-Sears Tower Skydeck** : La Willis Tower est la tour la plus haute de Chicago. Avec son sol en verre, elle offre une vue impressionnante sur la ville et donne une étrange impression de marcher dans le vide.



Conseil : Il y a très souvent la queue, il est recommandé de vous y rendre en début de matinée afin d'éviter l'affluence et prendre tout votre temps une fois la haut.

- **Hancock Observatory** : La Hancock tower offre une des plus belles vues de Chicago et des environs. Nous vous recommandons d'y aller juste avant le coucher du soleil pour prendre des photos de jour et de nuit et pourquoi pas boire un verre au lounge ! Attention, il y a souvent la queue pour l'ascenseur.



De plus, vous pouvez contempler la vue exceptionnelle sur Chicago grâce l'attraction TILT qui vous donne l'impression d'être dans le vide www.360chicago.com/tilt/ mais pour cela il faut monter à l'observatoire !

Petit conseil : au lieu de monter à l'observatoire, montez au lounge ou au restaurant, l'ascenseur est gratuit et vous bénéficiez de la même vue. Le prix élevé des consommations reste tout de même avantageux par rapport au prix de l'observatoire. Situé au 875 N. Michigan Avenue, entre Delaware Place et Chestnut – l'entrée s'effectue depuis Michigan Avenue via Garden Plaza au niveau inférieur.

- **Millennium Park** : Au plein cœur de Chicago, ce parc offre une magnifique vue de la ville. Avec notamment la célèbre œuvre d'art « The bean », il y est très agréable de se promener. De plus, de nombreuses activités y sont organisées, concerts, projections cinématographiques, expositions, cours de sport... Rendez- vous sur le site officiel pour découvrir le calendrier des événements à venir ! https://www.cityofchicago.org/city/en/depts/dca/supp_info/millennium_park.html



- **Six Flags** : Un des plus importants parcs d'attraction du pays, parfait pour les amateurs de sensations fortes.



<https://www.sixflags.com/greatamerica>

- **Trump Tower** : Très agréable de prendre un verre au 16^{ème} étage de cet imposant building sur les rives de la Chicago River. Le bar-lounge offre une vue splendide sur la ville, et même si le prix est un peu élevé (à partir de 10\$ pour une bière) , cela vaut largement le coup pour apprécier un réel moment de détente autour d'un verre en roof top.



- **Wrigley Field** : Le stade de baseball des Cubs. Un monument incontournable de la ville. C'est le deuxième plus ancien (après celui de Boston) stade de baseball des états unis, et est donc devenu mythique au fil des années. Intéressant à visiter, c'est encore mieux de l'apprécier lors d'un match de baseball, grâce à une bonne ambiance garantie !



Grace au **City Pass**, vous pouvez bénéficier de plus de 50% sur les 5 plus grandes attractions de Chicago. Ce pass comprend un accès VIP, permettant de ne pas faire la queue en cas de grande affluence, aux différentes attractions qui sont :

- Shedd aquarium
- Skydeck Chicago
- The field Museum
- Museum of science and industry ou 360 Chicago
- Alder Planetarium ou Art institute of Chicago

Le prix est de : **Adulte US\$ 108 / Enfant US\$ 89** : <https://fr.citypass.com/chicago>



C- Spectacles

- **Joffrey Ballet of Chicago** est une compagnie de danse qui effectue des ballets classiques durant sa saison Octobre-Mai au Théâtre Auditorium de Chicago. Le Joffrey Ballet est situé dans la Tour Joffrey au 10 East Randolph Street dans le centre-ville de Chicago.



- **Hubbard Street Dance Chicago** célèbre cette saison son 36^{ème} anniversaire. Cet évènement marquant met en valeur la grande qualité des danseurs et des chorégraphes. HSDance a été fondé en 1977 par Lou Conte professeur et chorégraphe dans le but de mettre en valeur le talent de quatre jeunes danseurs exceptionnels. Depuis, la compagnie a évolué vers une notoriété internationale.




Contact : Lou Conte Dance Studio Hubbard Street Dance Chicago
1147 W Jackson Blvd Chicago, IL 60607
lcds@hubbardstreetdance.com

- **Chicago Theater** aussi connu sous le nom de Balaban and Katz Chicago Theater. C'est un théâtre situé entre North State Street et Lake Street dans le secteur du Loop. Il fut construit en 1921 d'où son style baroque. Le théâtre a été rénové avec un aspect des années 1930. Il a été ensuite ouvert le 10 septembre 1986 dont le chanteur principal du spectacle était Franck Sinatra.

Il est situé au 175 N State St. Chicago. IL 60601



- **The Civic Opera House** situé au 20 North Wacker Drive est un superbe building art déco de 45 étages, car ouvert depuis le 4/11/1929. Il est occupé par l'Opéra lyrique de Chicago. Sa capacité est de 3563 places ainsi il est le deuxième opéra d'Amérique du Nord après le Metropolitan Opera de New York. Le bâtiment servit de modèle pour le film Citizen Kane d'Orson Welles.



- **Apollo Theater**: ce théâtre classique des années 1970 est la maison de la comédie musicale à succès Million Dollar QUARTET et la maison de l'EMERALD CITY THEATER COMPANY. Il est situé au 2540 N Lincoln Ave, Chicago. IL 606614. Réservation au +1 773-935-6100



- **Lookingglass Theater Company** situé dans le Water Tower Works au 821 North Michigan Avenue Suite 1400, Chicago. IL 60611 : Haut lieu de spectacles musicaux variés et de cinéma, et offrant un enseignement artistique.



- **Chicago Symphony Orchestra**. L'orchestre est le grand orchestre symphonique américain basé à Chicago depuis 1891. Depuis plus de cent ans, l'orchestre se produit sur la scène du Symphony Center complexe de Chicago. Ce bâtiment est situé au 200 South Michigan Avenue créé par l'architecte Daniel H. Burnham construit en 1904.



- **Chicago Shakespeare Theater** fondé en 1999 par Barbara Gaines est situé au 800 E Grand Ave, Chicago. IL 60611 à Navy Pier. Contact +1 312-595=560



- **Goodman Theater.** Compagnie théâtrale fondée en 1925 à Chicago qui continue à produire des œuvres classiques et contemporaines.

Il est situé 170 N Dearborn Street, Chicago. 60601



- **Second City Theater** est une troupe d'improvisation théâtrale basée dans le quartier de Old Town à Chicago. Ce théâtre « The Second City » a été inauguré le 16 décembre 1959. La compagnie a ouvert d'autres salles de théâtre et de cinéma à Toronto, Détroit, Las Vegas, Los Angeles, et New York. Second City a lancé de nombreux humoristes, des réalisateurs et des personnalités du Show business dont certains ont été primés (1616 N Wells St, Chicago. IL 60814).



- **Steppenwolf Theatre Company** situé au 1650 N Halsted St, Chicago et créé en 1974, Steppenwolf est une des premières compagnies de théâtre de Chicago. Il comprend des acteurs, dramaturges ou/et administrateurs : certains sont connus comme Jon Malkovitch.



- **Cadillac Palace Theater** situé au 151 W Randolph St, Chicago. IL 60601 correspond au fleuron du vaudeville de légende. Il offrait un décor inspiré des châteaux français comme Fontainebleau et Versailles. Le hall d'accueil



était couvert de larges miroirs décoratifs aux boiseries de feuilles d'or et aux escaliers en marbre blanc d'Italie. Lassé, le public abandonna le théâtre qui fut restauré pour accueillir ensuite des spectacles dignes de Broadway.

- **Northlight Theater** : magnifique lieu situé au 9501 Skokie Blvd, Skokie. IL 60077



- **Music Box Theater** : Haut lieu éclectique des années 30 pour la projection des films indépendants et internationaux à Lakeview au 3733 N Southport Ave, Chicago. IL 60613



- **Gene Siskel Film Center** : premier théâtre fonctionnant en une salle de cinéma au 164 N State St, Chicago IL 60601. Nombreuses programmations cinématographiques comme le Festival de cinéma français qui a eu lieu en été et Noir Récolte Film Festival en Août.



Un site pour voir des belles performances de danse : www.seechicagodance.

Un site pour des événements liés à l'art et la culture : www.chicagoreader.com.

D- Festivals

- **Chicago Blues Festival** - C'est le plus grand festival interculturel de Blues qui a lieu en juin à Grand Park au bord du lac Michigan dont l'entrée est gratuite. Des musiciens connus interviennent ainsi que des amateurs devant le public séduit.

Pensez à planifier votre visite de nuit comme de jour (chaise pliante et pulls ou chapeau et protection solaire avec boissons non alcoolisées)

www.cityofchicago.org/city/en/depts/dca/supp_info/chicago_blues_festival

- **Chicago International Film Festival** - en octobre . Ce festival est né il y a 50 ans ayant comme objectif simple, la découverte de nouveaux cinéastes venus du monde entier. 2019 sera la 55^{ème} année pour révéler des premiers longs métrages comme ceux de Martin Scorsese (USA) Bertrand Tavernier (France) Wim Wenders (Allemagne) ou Jan Troel (Suède) et bien d'autres. Les documentaires et courts métrages ont aussi leur place dans ce grand festival. Les places lors des projections sont limitées donc vite réserver.

www.chicagofilmfestival.com

- **Lollapalooza** -Fin Juillet - Grand Park Chicago - Festival de Rock and Roll très populaire ayant un grand succès auprès des jeunes et moins jeunes accueillant autant Paul McCartney ainsi que Metallica et The Machine, comme auparavant Eminem et Rihanna ou encore Les Artichoke et Arcade Fire.

www.ticketcity.com (Tickets à réserver)

- **Ravinia Festival** à Highland Park, Lady Gaga and Tony Bennett. Agence événementielle : 200 Ravinia Park Rd, Highland Park. IL 60035 Chicago www.ravinia.org/
- **Chicago Jazz Festival** - Entrée gratuite en septembre, au Centre culturel Chicago Millennium Park. Bien planifier votre venue. Centre culturel ouvert tous les jours.
- **Taste of Chicago** : Festival culinaire au mois de juillet à Grand Park au 277 E Randolph, Chicago. Chicago est une ville sérieuse concernant la gastronomie et présente la 35^{ème} édition en matière de gastronomie du monde en plein air. Pendant cinq jours, la musique live qui accompagne des activités, apportera une belle ambiance autour d'une cuisine venant des quatre coins du monde avec la participation de chefs renommés. www.choosechicago.com/event/Taste-of-chicago/18479/

- **Summer Dance** - Ce festival a lieu chaque été dans le jardin en fleurs de Grant Park où l'on peut danser aux sons de 44 différents groupes live. Des cours de danse sont proposés sur de belles pistes de danse en plein air. Entrée gratuite. Chaudes ambiances pour tous les goûts.

https://www.cityofchicago.org/city/en/depts/dca/supp_info/chicago_summerdance.html
/

- **Chicago Gospel Music Festival** - en Mai au Millennium Park - Entrée gratuite - 201 E. Randolph St. Situé entre le Michigan Ave. & Columbus Ave. Ce festival de Gospel présente le meilleur des artistes locaux, nationaux et internationaux. Festival de grande qualité. Pour en savoir encore plus, allez sur le site internet: www.choosechicago.com

Durant tout l'été : vous pouvez assister à des concerts gratuits de musique classique, jazz et blues au Millennium Park.

- Pour acheter des billets pour des matchs, des concerts, rendez vous sur :

Liens	Note
www.ticketmaster.com	Site officiel pour l'achat de nombreux billets
www.stubhub.com	Tarifs intéressants !
www.hottix.org	Achat de billets à moitié prix pour les spectacles du jour

- Pour plus d'informations sur les activités à ne pas manquer à Chicago, les événements sociaux ou professionnels, rendez-vous sur :

Liens
www.explorechicago.org
www.centerstagechicago.com
www.everfest.com/illinois/chicago-festivals
www.timeoutchicago.com
www.localwineevents.com

- Sachez que certains sites de réseau sociaux peuvent vous servir :

Liens
www.tinyurl.com/bonjourchicago
www.facebook.com/AFFCChicago/
www.facebook.com/groups/31871691681

- Newsletter pouvant vous intéresser :

Liens
www.france-amerique.com
www.frenchdistrict.com
www.frenchmorning.com
www.investir.us

E- Happy Hours :

Nous avons listé quelques-uns des meilleurs Happy Hours ci-dessous :

Nom	Adresse	Site internet	Offre	Jour
Ace Bounce	230 N Clark Street	https://www.acebounce.com/	Lagunitas et vins à 5\$	Tous les jours de 4:00 pm à 7:00 pm
Troquet river north	111 W Huron St	https://www.troquetrivernorth.com	sélection de bières à 4\$	Mercredi au samedi de 4:00 pm à 7:00 pm
Alive One	2683 N HALSTED	http://aliveone.com/our-menus/specials/	Drinks 1/2 prix	Vendredi et samedi de 5:00 pm à 7:00 pm
The Walkin Chicago	2727 North Milwaukee Avenue,	/www.thewalkinchicago.com/drink-menu	Cocktail 6\$ et Sélection de Draft à 4\$	Lundi au vendredi 5:00 pm à 8:00 pm
Remedy	1910 N MILWAUKEE	http://remedybarchicago.com/our-menus/specials/	Sélection de bières à 2 et 3\$	Jeudi de 4:00 pm à 7:00 pm
Queen Mary Tavern	2125 W. Division St., Chicago	https://www.queenmarytavern.com/menu	Huitres à 1\$ et Margarita à 6\$	Samedi et Lundi de 5:00 pm à 7:00 pm
The owl	2521 N MILWAUKEE	http://owlbarchicago.com/our-menus/specials/	Sélection de bières à 2 et 3\$	Jeudi de 6:00 pm à 8:00 pm
Allium	120 E Delaware Pl	https://www.alliumchicago.com/upcoming-events/	50% de réduction sur les apéritifs et bières	Lundi au vendredi 4:00 pm à 6:00 pm
Commons club	Second Floor at Virgin Hotels 203 N. Wabash	https://virginhotels.com/assets/uploads/2019/01/Happy-Hour-January2019.pdf	Draft à 5\$ et cocktail/vin à 8\$	Lundi au vendredi 3:00 pm à 6:00 pm
Land & Lake	81 EAST WACKER DRIVE	https://www.landlkitchen.com/specials	Draft à 3\$, vin à 5,5\$ cocktail à 6,5\$	Lundi au vendredi 4:00 pm à 7:00 pm
Brownstone Tavern	3937 N Lincoln Ave	https://www.brownstonetavern.com/daily-specials/	Drafts à 3\$	Lundi au vendredi 4:00 pm à 6:00 pm
Easy Bar	1944 W DIVISION	http://easybarchicago.com/our-menus/specials/	Drinks 1/2 prix	Vendredi de 5:00 pm à 7:00 pm

Estelle's	2013 W NORTH AVE	http://estelleschicago.com/our-menus/specials/	Drinks 1/2 prix	Lundi au vendredi 5:00 pm à 7:00 pm
Mac's wood grilled	1801 W Division St.	http://macswoodgrilled.com/	Draft 1/2 Prix	Tous les jeudis
The Windsor	160 EAST HURON /	http://www.thewindsorchicago.com/	Drafts 4\$, Vin 5\$ et cocktails 7\$	Lundi, Jeudi et vendredi de 3:00 pm à 6:00 pm
The Bristol	2152 N. Damen Ave.	http://www.thebristolchicago.com/menus	Drafts et vins à 5\$, cocktails à 6\$	Tous les jours de 5:30 pm à 6:30 pm
The Ogden	1659 W. Ogden Ave.	https://theogdenchicago.com/daily-specials/	5\$ draft de saison et 1/2 prix sur les vins	Jeudi de 4:30 à 6:30
The promontory	5311 S. Lake Park Ave. West	https://www.promontorychicago.com/	Bière à 5\$, verre de vin à 7\$	Lundi au jeudi 5:00 pm à 6:00 pm et vendredi au dimanche de 4:00 pm à 5:00 pm
Pippin's tavern	806 N Rush St, Chicago	https://pippinstavern.com/specials/	5\$ la Drafy craft	Lundu au jeudi de 4:30 pm à 6:30 pm

F- Shopping

Chicago étant une très grande ville, vous ne peinez pas à trouver votre bonheur parmi les milliers de magasins présents. Mais où aller ?

Les plus grandes marques de prêt-à porter sont présentes dans downtown. Allant des plus chics (Chanel, Kenzo, Coach...) aux plus populaires tel que Uniqlo, Forever 21, Topshop...

La majorité des magasins sont concentrés dans le « Magnificent Mile » au cœur de Chicago. Véritable quartier du shopping vous y retrouverez toutes les marques internationales de vêtements, chaussures, accessoires etc.

- **MACY'S** Présent dans les locaux du fameux Marshall Field Building (l'un des tout premiers department stores américain). Il est incontournable de le visiter grâce à son immense offre en prêt à porter mais aussi grâce à son architecture et son environnement unique. On peut notamment y apprécier : la Walnut Room, son plafond Tiffany, une mosaïque implacable possédant plus de 1.6 millions de pièces, son entrée sur State Street inspirée du temple Egyptien de Karnak et sa fameuse horloge à l'angle de State & Washington.
- **Downtown :**
 - Block 37
 - Water Tower Place
 - Shops At North Bridge

- **Banlieue :**
 - Old Orchard
 - Outlets (centre commercial de déstockage, ou sont présentes les plus grandes marques à des prix très attractifs)
 - Chicago premium Outlet 1650 Premium Outlets Boulevard, Aurora, Ill.
 - Fashion outlets of Chicago
 - 5220 Fashion Outlets Way Rosemont, IL 60018 (A côté de l'aéroport de Chicago)
 - Gurnee Mills Outlet Mall
 - 6170 W. Grand Avenue, Gurnee, Ill.

G- Bibliothèques

La Chicago Public Library se compose de 79 branches dont :

- Une bibliothèque centrale (Harold Washington Library Center dans le Loop)
- Deux bibliothèques régionales (Conrad Sulzer Regional Library pour le nord de la ville, et Carter G. Woodson Regional Library au sud).



Il y a 76 autres bibliothèques qui sont des bibliothèques de quartier.

Toutes offrent un accès gratuit à la wi-fi. Le Wifi est gratuit dans beaucoup de lieu public. Les américains ont pour habitude de se rencontrer dans des Starbucks pour travailler. Vous pouvez également trouver des open spaces pour travailler avec wifi gratuite comme Next Door.

VI – Finance

Nous vous conseillons de parler à des experts mais voici quelques notions/idées. Pour les mises à jour, veuillez voir : <http://tinyurl.com/Tax-Update-Francais-Etats-Unis>

A- Compte au États-Unis

Ouvrir un compte

L'une des formalités les plus importantes aux États-Unis consiste à ouvrir un compte en banque. Comme pour les sociétés de téléphone, la concurrence est sévère et mieux vaut se renseigner plutôt que de prendre une décision hâtive.

Il est préférable de toute façon d'ouvrir un compte dans une grande banque régionale. Les banques françaises établies à Chicago sont toutes des banques d'affaires ne tenant pas de comptes pour les particuliers.

N'oubliez pas de faire une demande de carte de retrait donnée par toutes les banques qui vous permettra de retirer de l'argent dans tous les ATM (Automatic Teller Machine, autrement dit distributeur de billets) et d'effectuer différentes opérations bancaires.

Il faut par ailleurs savoir que les banques américaines proposent plusieurs types de compte.

Les deux principaux sont le « checking account » (comptechèques) et le « saving account » (compte épargne). Mais la grande règle est qu'aux États-Unis, à la différence de la France, tout compte bancaire est théoriquement rémunérateur (à taux variant entre 0% et 1.3%).

Vous pouvez donc gagner des intérêts sur votre compte courant. Mais en contrepartie, aucun découvert ne vous est autorisé. Il est bon de savoir également, que certaines banques font payer leurs chèques et que d'autres pas, à vous de bien choisir (pour exemple 200 chèques dit basic, se payent environ \$12).

Enfin, il existe un troisième type de compte en banque : les « money markets accounts ». Ces derniers fonctionnent comme des comptes d'épargne, mais sont rémunérés à taux fluctuants selon le marché.

Les chèques sont très peu acceptés par les commerçants (à cause des faux et des chèques sans provisions) qui préfèrent de loin les cartes bancaires. Les cartes sont assurément le moyen de paiement le plus couramment utilisé.

Il n'est pas forcément nécessaire d'ouvrir un compte aux États-Unis puisqu'il existe un partenariat entre la BNP et Bank Of America. Aucun frais ne vous sera prélevé si vous retirez de l'argent dans un ATM Bank Of America avec votre carte BNP. Toutefois, si vous désirez ouvrir un compte vous pouvez le faire, Chase propose une carte gratuite pour les étudiants.

NB : Désormais, il est impératif d'avoir un numéro de sécurité sociale pour ouvrir un compte bancaire aux USA.

Les cartes bancaires

Elles vous permettent plusieurs opérations : retrait d'argent liquide, dépôt de chèques, vérification des soldes, transfert de compte à compte nécessaire si vous êtes titulaire d'un « saving account ».

Pour l'obtention d'une carte de crédit mieux vaut vous y prendre à l'avance car les délais sont souvent longs (de 3 à 8 semaines en général). L'obtention est liée à votre crédibilité financière ainsi qu'à votre engagement financier, elle sera facilitée par la présence dans votre dossier d'une recommandation bancaire et d'une lettre de votre employeur. Il est à noter que le fonctionnement des cartes de crédit délivrées aux États-Unis diffère sensiblement du système français. Ici, les cartes de crédit sont de vraies cartes de crédit. En effet, les paiements ne sont pas automatiquement débités de votre compte en banque, mais facturés chaque mois et payables par chèque. Vous pouvez étaler vos versements, mais attention aux intérêts qui vous seront imputés sur le reliquat. Master Card et Visa sont acceptés pratiquement partout, American Express l'est un peu moins,

Discover est très populaire à cause du 1% de « récompense ». La « crédit line » est la limite de dépenses autorisées pour le mois et varie selon les cartes et votre demande.

Dans cette quête de la banque idéale, vous vous heurterez cependant au problème de Social Security Number, obligatoire pour ouvrir un compte.

Le Crédit Score

Le crédit score aux États-Unis est une note attribuée à chaque personne ayant numéro de sécurité sociale et permettant d'indiquer votre profil financier à savoir si vous êtes un bon ou un mauvais payeur. Plus votre note est élevée plus il vous sera facile d'obtenir une carte de crédit, des lignes de crédit, un crédit avec un taux d'intérêt très intéressant ou encore toutes transactions de la vie quotidienne (comme économiser sur une prime d'assurance ou ouvrir une ligne téléphonique portable sans caution pouvant aller jusqu'à \$1000 dans certain cas par exemple).

Le mode de calcul s'effectue de la façon suivante :

- **35%** du Credit Score est fondé sur la constance des paiements effectués.
- **30%** de la note est calculé sur le pourcentage de votre capacité de crédit utilisée. En d'autres termes, vous serez mieux noté si vous n'utilisez qu'une faible partie de vos lignes de crédits au lieu de profiter du maximum autorisé de vos cartes GAP, TARGET et MACY'S.
- **15%** de la note est déterminé en fonction de l'ancienneté de l'historique de crédit.
- **10%** de votre Credit Score est établi en fonction du type de crédit que vous avez ; consommation ou immobilier (voiture, prêt étudiant, prêt hypothécaire *revolving* (cartes de crédit ou lignes de crédit) ou autre.
- **10%** de votre Credit Score est fondé sur les recherches que vous avez faites pour obtenir un crédit. Il faut savoir que chaque fois que vous demandez à bénéficier d'un crédit, cela affecte votre Credit Score de manière négative.

Critères de notation :

- Score de **330 à 659** : très peu de crédits vous seront accordés
- Score de **660 à 720** : 720 est la moyenne américaine c'est à dire que c'est le score qui est le plus souvent demandé pour obtenir un crédit ou un financement à des conditions normales.
- Score de **721 à 751+** : vous obtiendrez des crédits ou financements aux meilleures conditions voir des conditions très avantageuses pour les scores les plus élevés (740 est le bon score à obtenir).

Le crédit score n'est pas figé et l'historique de crédit est construit sur plusieurs années, il est donc tout à fait possible de passer d'un score très bas à un score très élevé de manière continue. Pour cela il est donc idéal de trouver un juste équilibre entre obtenir des crédits et vivre à crédit.

Trois conseils pour démarrer un crédit score :

1. La ligne de crédit garantie : La banque vous autorise à ouvrir une ligne de crédit d'un montant égal à une somme que vous aurez placée sur un compte épargne et qui servira à garantir votre crédit. Bien sûr, cette solution coûte un peu d'argent (les intérêts du crédit octroyé sont plus élevés que les intérêts du compte qui rapporte) mais elle permet de démarrer.

2. La carte de crédit garantie : C'est un mécanisme un peu similaire au précédent utilisé par certaines banques. Il s'agit d'une carte avec une ligne de crédit qui est accordée en échange du montant similaire, consigné sur un compte, qui sert de garantie.

3. Être co-partenaire sur une carte de crédit : Votre organisme de crédit vous autorise à être cosignataire sur la carte de crédit d'une autre personne (votre conjoint en général). Attention, la responsabilité de remboursement est partagée entre les deux utilisateurs autorisés.

Equifax, Transunion et Experian sont les trois agences responsables de votre crédit score (ou credit report) aux États-Unis, ce sont elles qui vous attribuent le credit score lorsque l'on souhaite vérifier votre crédit. Creditkarma.com permet de vérifier son crédit score gratuitement, autant de fois que l'on souhaite, cette consultation est gratuite et vous permet de vous assurer qu'il n'y a pas d'anomalies (mauvaise information, vol d'identité...).

B- Fiscalité

Fiscalité générale aux États-Unis

L'impôt fédéral et l'impôt de l'état de l'Illinois sont retenus sur les salaires pendant le courant de l'année. Les impôts sont calculés sur les revenus globaux et votre déclaration doit être envoyée avant le 15 avril à minuit de l'année suivante. Si le montant des impôts tel qu'il a été calculé est supérieur à ce qui a été retenu, vous devez joindre un chèque à votre déclaration d'impôt, dans le cas contraire vous obtiendrez un remboursement. La fiscalité américaine est

compliquée et la plupart des gens s'adressent à des experts comptables, ou CPA pour « Certified Public Accountant » ; on peut aussi faire appel à des services spécialisés.

Les formulaires d'impôts sont disponibles dans les bureaux de poste, les banques et les bibliothèques.

Pour information, l'état de l'Illinois prélève des impôts à hauteur de 3.75% de vos revenus. Ce taux se place dans la moyenne haute des états fédérés.

Sur les salaires sont également prélevés à hauteur de 7,65% des cotisations de sécurité sociale.

Enfin, sachez que la fiscalité américaine est plus favorable aux revenus élevés que la fiscalité française, mais que les foyers fiscaux américains fragiles sont plus taxés qu'en France.

Voici les barèmes fiscaux appliqués aux États-Unis en matière d'impôt sur le revenu :

- De \$0 - \$9,325 : 10% de la somme au-dessus de \$0
- De \$9,326 - \$37,950 : 15% de la somme au-dessus de \$9,326
- De \$37,951 - \$91,900 : 25% de la somme au-dessus de \$37,950
- De \$91,901 - \$191,650 : 28% de la somme au-dessus de \$91,901
- De \$191,651 - \$416,700 : 33% de la somme au-dessus de \$191,651
- De \$416,701 - \$418,400 : 35% de la somme au-dessus de \$388,350
- De \$418,401 – au-dessus : 39,6% de la somme au-dessus de \$418,401

Notion de résident Américain

Citoyen et détenteurs de *Green Card* : Les titulaires d'une Green Card sont automatiquement traités de la même façon qu'un citoyen américain dans la majorité des cas.

Les personnes répondant au test de présence (Substantial Presence test) : Les personnes répondant à ce test sont considérées comme résident fiscal américain. Pour cela il faut être présent 183 jours durant l'année fiscale aux Etats-Unis ou au moins 31 jours consécutifs au cours de l'année civile et 183 durant l'année en cours et les deux années précédentes. Pour le calcul des 183 jours, les jours de la première et seconde année qui précèdent l'année en cours sont respectivement pondérés par 1/3 et 1/6.

Résident Américain et compte bancaire Français

En tant que résident fiscal américain vous êtes tenue de déclarer vos comptes étrangers à partir du moment que leur **valeur totale cumulée dépasse \$10,000**. Vous serez dans ce cas soumis au FBAR (déclaration Fin CEN 114 du *Treasury Department*) à la date limite du **15 avril** de l'année suivante. Plus d'infos :

<https://www.irs.gov/businesses/small-businesses-self-employed/report-of-foreign-bank-and-financial-accounts-fbar>

Si la valeur totale cumulée dépasse \$50,000, il faut aussi remplir la déclaration 8938 (IRS). Ce sont les lois FATCA.

Si vous avez des SICAV, FCP, Tracker... il faudra aussi peut être remplir la 8621 car ce sont des « PFIC ».

En cas d'oubli de déclaration ou d'une déclaration non complète vous vous exposez à de lourde sanction à la fois financière et pénale.

Les États-Unis ont mis en place divers programme vous permettant de régulariser votre situation :

- **Offshore Voluntary Disclosure Program** : L'OVDP est un programme de divulgation volontaire permettant au contribuable délinquant de régulariser sa situation fiscale en payant des pénalités réduites et de minimiser les risques de poursuites pénales.
- **Streamlined Foreign Offshore Procedure** : Procédure de divulgation volontaire pour les citoyens américains domicilier à l'étranger.

IFI

En tant que non résident français, La suppression de l'Impôts sur la fortune n'a pas de grand incidence car l'ISF n'était applicable que sur vos biens immobiliers situés en France. Vous serez donc imposable à l'impôt sur la Fortune immobilière (IFI) si la valeur de vos biens en France est **égale ou supérieur au seuil de 1 300 000 €**. L'impôt sur la fortune immobilière est exigible sur l'ensemble des biens et droits immobiliers **situés en France** appartenant au contribuable au 1^{er} Janvier de l'année d'imposition.

FRACTION DE LA VALEUR NETTE TAXABLE DU PATRIMOINE	TARIF APPLICABLE
N'excédant pas 800 000 €	0 %
Supérieure à 800 000 € et inférieure ou égale à 1 300 000 €	0,50 %
Supérieure à 1 300 000 € et inférieure ou égale à 2 570 000 €	0,70 %
Supérieure à 2 570 000 € et inférieure ou égale à 5 000 000 €	1 %
Supérieure à 5 000 000 € et inférieure ou égale à 10 000 000 €	1,25 %
Supérieure à 10 000 000 €	1,50 %

Formulaires :

Afin de déclarer votre IFI vous devez remplir le formulaire 2042-IFI, et si vous n'avez pas de revenus en France à déclarer mais que vous êtes soumis à l'IFI, vous devez cocher la case 9GN du formulaire 2042-IFI et joindre à votre déclaration le formulaire 2042-IFI-COV.

Vous pouvez également faire cette déclaration directement en ligne.

L'imposition sur les biens Immobiliers

Si vous conservez votre résidence principale en France, même en étant non résident fiscal vous êtes toujours redevable de la taxe d'habitation. Attention si vous choisissez de conserver votre résidence en France sans le mettre en location vous serez assujettis à la taxe d'habitation secondaire et taxe sur les logements vacants

Les revenus locatifs sont d'abord imposés en France mais doivent être reportés sur votre déclaration fiscale américaine. Vous pourrez bénéficier d'un crédit d'impôt sur votre déclaration américaine (convention fiscale franco-américaine).

Plus-value immobilière : depuis le 1er janvier 2015, un taux unique de 19% est appliqué quel que soit le pays de résidence. Les plus-values immobilières réalisées par les non-résidents sont soumises aux prélèvements sociaux au taux de 15,5%. Depuis 2013, les plus-values immobilières bénéficient d'une exonération totale après 22 ans de détention. Après 30 ans de détention, les prélèvements sociaux sont aussi exonérés.

Revenus mobiliers

Si votre domicile fiscal est hors de France, vous ne pouvez pas détenir les produits suivants :

- Livret de développement durable (LDD),
- Livret Jeune,
- Livret d'épargne populaire (LEP).

Les revenus de capitaux mobiliers que vous percevez de France font l'objet d'un prélèvement forfaitaire libératoire ou d'une retenue à la source au taux de 15% d'après la convention Franco-Américaine. Pour ce qui est des intérêts perçus (sur détention d'obligations, ...) sont exonérés en France mais taxable dans le pays de résidence. Les revenus de capitaux mobiliers ne sont pas soumis aux prélèvements sociaux si vous n'êtes pas résident Français.

Les revenus d'intérêts liés à la détention d'une assurance vie sont imposable dans le pays de résidence selon la convention fiscale Franco-Américaine.

CSG-CRDS

Qu'en est-il ?

Depuis le vote de la seconde loi de finances rectificative en juillet 2012, les revenus fonciers et les plus-values immobilières de source française (exclusions des valeurs mobilières), perçus par les personnes domiciliées fiscalement hors de France, sont soumis aux prélèvements sociaux au taux global de 15,5 % alors qu'ils ne sont pas affiliés à un régime de protection sociale français. En d'autres termes, ils payent sans avoir droit aux prestations correspondantes.

Changements en 2015 avec la Cour de justice de l'Union européenne et le Conseil d'Etat qui ont mis fin à cette situation. La première par un arrêt du 26 février 2015, la seconde par une décision (jurisprudence de Ruyter) rendue le 27 juillet 2015.

Si l'administration a accepté de rembourser certains assujettis aux prélèvements sociaux, elle n'entendait pas pour autant renoncer à cette source de recettes. Ainsi, la loi de financement de la sécurité sociale pour 2016 autorise, depuis le premier janvier 2016, la réallocation du produit des prélèvements sociaux sur les revenus du capital à des organismes versant des prestations sociales non contributives. Ainsi, l'argument consistant à dire que les non-résidents cotisent pour des prestations auxquelles ils n'ont pas droit tombe car ces prestations étant versées sans contrepartie de cotisations.

Cette réaffectation permet donc de contourner la jurisprudence de Ruyter et d'assujettir, comme par le passé, les non-résidents aux contributions sociales.

Pour le gouvernement, la CSG est un impôt, dont les non-résidents sont donc redevables. Mais si la CSG était un impôt, elle serait déductible en vertu de la convention bilatérale de non-double imposition. Or, ce n'est pas le cas. Il y a là une contradiction.

Loi finance 2019 :

La loi Finance 2019 qui est applicable dès 2019 fait avancer les choses. Elle acte la suppression de l'assujettissement des revenus locatifs et des plus-values immobilières de source française réalisées par les non-résident. Cependant cette suppression ne concerne que les non-résidents établis dans un pays de l'Espace économique européen. Cela ne concerne donc pas les expatriés aux US.

l'Exit Tax

Si vous transférez votre domicile fiscal hors de France, vous êtes imposable, sous certaines conditions, à l'impôt sur le revenu et aux prélèvements sociaux au titre de vos plus-values latentes (différence entre les prix d'achat des titres et leurs valeurs au moment de l'expatriation), de vos créances trouvant leur origine dans une clause de complément de prix et de vos plus-values de cession ou d'échange placées sous un régime de report d'imposition.

Vous êtes concerné si vous avez été résident fiscal français pendant au moins six ans au cours des dix années précédant le transfert de votre domicile à l'étranger et si vous détenez des droits sociaux, titres ou droits atteignant une valeur globale d'au moins 800 000 € ou représentant au moins 50 % des bénéfices sociaux d'une société.

Les obligations déclaratives au regard de l'impôt sur le revenu

- L'année de votre départ, vous devez signaler le changement de situation fiscale et communiquer votre nouvelle adresse au centre des impôts dont vous dépendez avant votre départ.
- Vous devez préciser la date de départ à l'étranger sur la déclaration d'impôt sur le revenu dans le cadre réservé à cet effet, intitulé « Autres renseignements ».

L'année du transfert, vous devrez remplir :

- Un imprimé n°2042 comprenant l'ensemble de vos revenus perçus du 1er janvier à la date de votre départ.
- Si au cours de cette période, vous avez reçu des revenus de source étrangère, vous devez les déclarer sur un imprimé n°2047 et les reporter sur l'imprimé n°2042.
- Un imprimé n°2042-NR comprenant les seuls revenus de source française, imposables en France, que vous aurez perçus depuis la date de votre départ jusqu'au 31 décembre.

C- Guide du salarié aux États-Unis

Ici nous nous adressons plus particulièrement à la situation d'un transfert d'un salarié d'une société française vers une société U.S. Mais dans tous les cas les trois points suivants sont à prendre en considération :

- Différentiel fiscal
- Différentiel social
- Différentiel du coût de la vie

Pour cela, il est important d'étudier sa situation avant d'accepter tout transfert aux États-Unis.

Le Contrat de Travail

En règle générale, il n'y a pas d'obligation de signer un document écrit aux Etats-Unis ; sauf clause contraire, le contrat de travail est considéré « at Will » dans la plupart des états.

Il est toutefois fortement recommandé d'établir un contrat de travail. En effet, tout est ouvert à négociation aux Etats-Unis et les questions de vacances et absences, jours fériés, couvertures sociales, procédure de résolution de conflits et autres potentiels éléments y seront inscrits.

Horaires

En règle générale la durée légale de travail est de 40h par semaine et les heures travaillées au-delà sont considérées comme heures supplémentaires et doivent être payées une fois et demie le taux horaire minimum.

Éléments de salaire

En ce qui concerne les primes d'expatriation et les avantages en nature, toutes les primes versées aux Etats-Unis sont considérées, pour la société comme pour le salarié, comme des éléments de salaires et doivent être soumises à charges sociales ainsi qu'à l'impôt sur le revenu, intégralement.

Il s'agit notamment :

- Des primes de double résidence (i.e. prise en charge du loyer),
- Des billets d'avion pour retour en vacances,
- De l'utilisation à titre personnel d'une voiture de société.

Ces primes suivent le régime des salaires à la valeur réelle. Seuls des frais de déménagement limités et l'utilisation d'un véhicule de société à titre personnel peuvent bénéficier d'un régime plus favorable.

Dès lors, il est indispensable de faire spécifier au départ, dans le contrat de travail, que les primes s'entendent « brut » d'impôt sur le revenu et ou de charges sociales.

En ce qui concerne l'utilisation d'un véhicule de la société à titre personnel, cela doit faire l'objet d'une réintégration dans le brut sur la fiche de paye du salarié, par un calcul du kilométrage approximatif effectué par le salarié, rapporté au coût annuel du véhicule. Ce calcul se fait généralement une fois par an.

Numéros de Sécurité sociale pour les non citoyens

Un non-citoyen a-t-il besoin d'un numéro de Sécurité sociale ?

À moins que vous ne soyez un non-citoyen voulant travailler aux États-Unis, vous n'avez probablement pas besoin d'un numéro de Sécurité sociale. En général, seuls les non-citoyens autorisés par le Department of Homeland Security (DHS) (Département de Sécurité Intérieure) à travailler aux États-Unis peuvent bénéficier d'un numéro de Sécurité sociale. Les numéros de Sécurité sociale sont utilisés pour déclarer les revenus salariaux d'une personne à l'État et pour déterminer l'admissibilité d'une personne à des prestations de la Sécurité sociale. Vous avez besoin d'un numéro de Sécurité sociale pour travailler, encaisser des prestations de la Sécurité sociale et recevoir certains autres services gouvernementaux. Les non-citoyens légalement admis peuvent bénéficier de nombreux services et prestations sans numéro de Sécurité sociale. Vous n'avez pas besoin de numéro pour obtenir un permis de conduire, vous inscrire dans un établissement scolaire, obtenir une assurance maladie privée, ou faire une demande pour les programmes de repas scolaires ou pour les logements subventionnés. Certains organismes utilisent des numéros de Sécurité sociale pour vous identifier dans leurs dossiers. La plupart, cependant, vous identifieront par d'autres moyens si vous le demandez. Bien que de nombreuses entreprises, telles que les banques et les sociétés de crédit puissent vous

demander votre numéro de Sécurité Sociale, vous n'êtes généralement pas tenu(e) d'en fournir un si vous n'en avez pas.

Comment puis-je obtenir un SSN ?

Il y a deux façons pour faire votre demande :

Vous pouvez faire votre demande dans votre pays d'origine avant d'arriver aux États-Unis lorsque vous déposez une demande de visa d'immigrant auprès du Département d'État des États-Unis. Dans presque tous les cas, si vous faites une demande pour un numéro et une carte de Sécurité sociale en même temps que votre demande de visa d'immigrant, il est inutile de vous rendre à un bureau de la Sécurité sociale aux États-Unis. (Pour de plus amples informations, www.socialsecurity.gov/ssnvisa)

Vous pouvez vous rendre à un bureau de la Sécurité sociale en personne. Si vous n'êtes pas immigrant(e) ou si vous n'avez pas fait la demande d'un numéro de Sécurité sociale sur votre demande de visa d'immigrant, vous devez avoir vos documents délivrés par le DHS présentant votre statut d'immigrant des États-Unis et l'autorisation de travailler aux États-Unis. Ensuite, vous devez faire la demande d'un numéro et d'une carte de Sécurité sociale en vous rendant à un bureau. **Nous vous recommandons d'attendre 10 jours suivant votre arrivée aux États-Unis pour faire la demande d'un numéro de Sécurité sociale.** Cela permettra un traitement plus rapide de votre demande numéro de Sécurité sociale. Faire une demande de numéro et de carte de Sécurité sociale est gratuit. Pour faire une demande :

- Complétez une demande de carte de Sécurité sociale (Formulaire SS-5-INST-FR) ;
- Présentez au moins deux documents originaux établissant votre : —Identité ; —Statut d'immigrant autorisé à travailler ; —Âge ; et
- Apportez votre demande dûment complétée et vos documents originaux à votre bureau local de Sécurité sociale. Tous les documents doivent être originaux ou des copies certifiées conformes par l'agence émettrice.

Identité et statut d'immigrant autorisé à travailler

Pour établir votre identité et votre statut d'immigrant autorisé à travailler, présentez vos documents d'immigration à jour délivrés par les autorités américaines et votre passeport étranger valable. Au nombre des documents d'immigration acceptables figurent votre : Formulaire I-551 (visa d'immigrant lisible à la machine) ; Formulaire I-94 (Enregistrement de l'arrivée/du départ) (Arrival/Departure Record) ; ou Formulaire I-766 (carte d'autorisation de l'emploi) (Employment Authorization Card).

Si vous êtes visiteur dans le cadre d'échanges J-1 ou J-2, nous avons également besoin de voir votre DS-2019, Certificat d'admissibilité au statut de visiteur dans le cadre d'échanges, Certificate of Eligibility for Exchange Visitor Status. Si vous êtes étudiant J-1, étudiant stagiaire,

ou visiteur étranger, vous devez fournir une lettre de votre garant. La lettre doit être sur papier à en-tête du garant avec une signature originale qui autorise votre emploi.

Le vocabulaire à connaître concernant les assurances :	
Deductible	Somme à partir de laquelle l'assurance commence à rembourser, correspond à un franchise
Co-pay	Part qui n'est pas prise en compte par l'assurance, que vous devrez payer que vous soyez assuré ou non.
Out-of-pocket	Ce que l'on doit sortir de notre poche. Out-of-pocket maximum correspond au maximum de ce qu'on doit payer nous-même.
Coverage	Risques couverts par l'assurance
Out-of network coverage	Ce qui est couvert en cas de visite chez un praticien qui ne fait pas parti du réseau des praticiens
Exclusion	Risques non couverts par l'assurance
Out-of network	Praticiens ne faisant pas parti du réseau
Prescription	Prescription
Provider	Mention spécialiste ou médecin
Over the counter	Médicaments disponibles en libre accès
Primary physician	Correspond à votre médecin principal
Drug	médicament

Si vous êtes étudiant F-1 ou M-1, nous avons besoin de voir votre formulaire I-20, Certificat d'admissibilité au statut d'étudiant non-immigrant, Certificate of Eligibility for Nonimmigrant Student Status. Pour de plus amples informations sur les autres documents que les étudiants doivent fournir, demandez la publication Les étudiants étrangers et les numéros de Sécurité sociale (Publication n° 05-10181-FR).

Source Social Security Administration

NOTE THAT WE ARE NOT TAX EXPERTS OR CPA SO YOU MUST RELY ON THE ADVICE OF YOUR OWN TAX AND LEGAL COUNSEL.

VII- Santé

A- Hôpitaux

Pour les urgences vitales, composez le 911.

Pour les urgences non vitales, appelez votre médecin traitant et rendez-vous aux urgences :

- Northwestern Hospital : www.nmh.org/nm/location+ed
- Illinois Masonic Hospital : www.advocatehealth.com/immc/
- UIC Medical Center : hospital.uillinois.edu
- University of Chicago Hospital : www.uchospitals.edu/visitor/directions/
- Children's Memorial Hospital : www.luriechildrens.org/en-us/Pages/default.aspx
- Saint-Joseph Hospital : http://saintjosephhospital.reshealth.org/sub_sjh/default.cfm

Il existe aussi des « Walk-in Clinic » comme CVS Pharmacy que l'on trouve partout. Dans la plupart des pharmacies, vous pouvez consulter une infirmière, qui saura s'occuper de vous en urgence. Avec tous le matériel de premier secours, il est souvent plus rapide et moins onéreux de les consulter en cas de blessure superficielle ou maladies courantes. (Rhume, angine...)

B- Médecins

Contrairement à leurs confrères français, les médecins américains ne font pas de visite à domicile. Les consultations ordinaires sont facturées en moyenne de \$50 à \$100\$. Le médecin conserve votre fichier médical, y compris vos radios et vos résultats d'analyse. Votre dossier sera transféré chez un autre médecin si vous décidez d'en changer.

Nom	Adresse	Contact
Médecins Généralistes		
Colette Gordon	2800 N Sheridan Road Suite 101 Chicago	(773) 281-7835 drcolettegordon.com/
Bruno Delahaye, MD	5025 North Paulina Suite 101 Chicago	(773) 334-6578 bruno.delahaye@hotmail.fr
Médecin Gynécologie-Obstétrique		
Elena M. Kamel, MD	737 North Michigan Avenue Suite 600, Chicago	(312) 440-3810 www.womenobgyn.net/doctors.php
Chirurgien Généraliste et Transplantation		
Enrico Benedetti	Division of Transplant Surgery at UIC 840 S. Wood St. Suite.# 402 (M/C958) Chicago	(312) 996-6771 enrico@uic.edu www.uic.edu/com/surgery/transplant/faculty_benedetti.html

Pédiatres		
Marc Weissbluth	The Northwestern Children's Practice 680 N Lake Shore Drive, Suite 123 Chicago	(312) 642-5515
Sharon Hirsch	(pédopsychiatre, neuro développement) U. of C.	773-834- 4093
Lauren D. Holinger	(Spécialisé pour la toux et la gorge)	312- 227-6805
Dermatologue		
Carolyn Jacobs, MD	1030 N Dearborn St, Chicago	(312) 397-0777 www.chicagodermatology.com/location.aspx
Chirurgie Réparatrice et Esthétique		
Florence Mussat, MD	680 N Lake Shore Suite 930 Chicago	(312) 751-9000 fmussatmd@msn.com www.fmussatmd.com
Dentiste		
Sanford L. Barr, D.D.S.	25 E Washington, Suite 302 Chicago	(312) 372-4844 www.sanfordbarrrdds.com
Orthodontiste		
Alvaro Figueroa, DDS, MS	1725 W. Harrison St, Ste. 425 POB I Chicago,	(312) 563-3000
Podologue		
Heather McCombs, DPM	980 N Michigan Ave, Suite 1100 Chicago,	(312) 944-0000 www.chicagofootphysician.com
Cancérologie		
Al B. Benson III	(spécialisé en medecine général) Northwestern	312-695-0990
Jean A. Hurteau	(Spécialisé en gynécologie) Evanston	847-570-2639
David J. Peace	(Spécialisé en immunologie et prostate)	UIC 312-355-1625
Psychanalyste		
Marie-Elisabeth Strozyk	Analyse en français uniquement . Adultes /enfants	402-885-5050
Massothérapeute		
Aline Silberg, LMT	Ubewell2	(312) 218-6163 https://www.massagebook.com/Chicago~Massage~UBeWell2

Chiropracteur		
Dr. Francoise Martin Pedigo	(Walking Tall Clinic 205 W Randolph Chicago	(312) 335-8000 www.drmartindc.com/index.asp
Acupuncture		
Dr. Lixin Sha,	5600 N Sheridan, Suite 4 Chicago	(773) 281-8283

Pour plus d'informations RDV sur le site:

www.consulfrance-chicago.org/Environnement-medical

Ces adresses vous sont données à titre indicatif, nous vous informons que nous ne sommes pas responsables en cas d'incident avec l'un de ces médecins.

C- Médicaments

A Chicago comme partout aux États-Unis beaucoup de médicaments sont accessibles en vente libre dans les supermarchés ou plus particulièrement à Walgreens ou CVS Pharmacy qui sont les spécialistes des médicaments. Malheureusement les médicaments vendus en Europe et ici sont différents, voici donc une liste de quelques médicaments équivalents qui vous sera très utile pour soigner les cas ci-dessous.

Rhume	Mal de ventre / Gastro	Allergies	Fièvre	Maux de tête	Éraflures ou coupures
NyQuil/DayQuil (plutôt pour la toux, et le mal à la gorge)	PeptoBismol	Zyrtec	Tylenol	Ibuprofen	Neosporin
Tylenol Cold Extra Strength	Tums	Claritin	Asprin	Asprin	
Mucinex (pour le mucus)			Acétamino Phène		
AlkaSlezer cold/flu			Advil		

VIII – Éducation

A- Écoles françaises

- **Lycée Français de Chicago** : Le Lycée Français de Chicago est une école privée qui accueille des élèves de la maternelle à la terminale pour leur offrir un enseignement bilingue.

1929 West Wilson Ave, Chicago, IL 60640
www.lyceechicago.org
(773) 665-0066



- **École Franco-américaine de Chicago** : L'EFAC se distingue par sa situation unique au sein de deux écoles publiques américaines : Abraham Lincoln Elementary School, de la grande section jusqu'à la 4^{ème}, et Lincoln Park High School de la 3^{ème} jusqu'en terminale. L'école est affiliée à l'Agence pour l'Enseignement du Français à l'Étranger (AEFE) et également membre de l'Association des Ecoles Françaises d'Amérique du Nord (AFSA) et de la Mission Laïque Française (MLF). En partenariat avec une école publique américaine, les élèves suivent un double cursus : français et américain.

www.efachicago.org (773) 534-5720



- **French Institute of the North Shore (Winnetka)**: Ecole maternelle « L'académie des Enfants ». Premier programme français pour les enfants dans le North Shore de Chicago, « L'académie des Enfants » accueille ceux-ci à partir de l'âge de trois ans. L'école est une extension du French Institute of the North Shore, fondé en 1998 et qui propose des cours de français pour adultes en petits groupes, dans le cadre de cours particuliers ou collectifs.

www.home.frenchinstitutens.com (847) 501-5800



French School
French Immersion Preschool/Kindergarten

Pour tous renseignements : Site internet du Consulat Général de France à Chicago

www.consulatfrance-chicago.org

B- L'enseignement américain

Chicago et sa région offrent un très large éventail d'écoles publiques et privées. La qualité de l'enseignement offert varie énormément d'une école à l'autre et d'une ville à l'autre. Nous conseillons aux parents de passer une journée à visiter l'école qu'ils ont en vue et de se renseigner auprès de parents d'élèves. L'année scolaire débute fin Août et se termine en juin.

En général, les heures de classe sont du lundi au vendredi, de 8h30 à 15h30. Après les cours, de nombreuses activités sportives ou artistiques sont offertes et la plupart des petits Américains y participent.

C- L'enseignement élémentaire

Il n'y a pas d'écoles maternelles de type français. L'école publique ne commence qu'en Kindergarten (l'équivalent de notre Grande Section). Avant on trouve des Preschools. Elles sont privées et onéreuses. L'école va donc du Kindergarten au 8th grade. Puis du 9th grade au 12th grade (l'équivalent de notre lycée.) L'Elementary School peut aller jusqu'au 5th grade ou au 8th grade. Sur Chicago par exemple, la plupart des elementary sont de K to 8th. Le nom de la classe ne s'écrit pas en lettres mais en chiffres.

D- L'enseignement supérieur

Ces appellations se retrouvent au niveau de l'Université ou « College », où en quatre ans d'études on obtient un « Bachelor Degree ». Ce cycle d'études s'appelle « Undergraduate Studies ». Deux années supplémentaires sont souvent nécessaires pour obtenir un « Master's Degree » et plusieurs autres années pour un « Doctorate » ou « PhD ».

Le prix des études supérieures est extrêmement élevé et les familles américaines font des emprunts et obtiennent des bourses de sources très diverses, sans oublier les petits jobs faciles à trouver pour des étudiants débrouillards. Il existe des universités privées et des universités d'état qui sont moins chères. Il existe également les Community Colleges où l'on peut ne faire que deux ans d'études et obtenir un Associate Degree ou effectuer un transfert à l'Université en 3^{ème} année. Ils sont moins onéreux que les universités. Dans chaque établissement, vos diplômes français seront examinés par une commission d'équivalence.

Pour être admis dans un collège ou une université, il faut passer un examen appelé le « TOEFL » (Test of English as a Foreign Language). Vous pouvez le préparer seul en vous aidant des ressources gratuites mises en ligne sur le site officiel (assurez-vous de vous procurer la version américaine et non britannique). Il existe aussi des cours de préparation.

Certains établissements demandent également de passer le SAT ou le ACT qui sont des examens standardisés américains. Ils peuvent être passés en France où vous pourrez prendre contact avec l'Ambassade des États-Unis pour les dates et les centres d'examens.

E- Les écoles privées

Confessionnelles ou laïques, les écoles privées sont chères (de 2 000 à 10 000 dollars par an et par enfant). La liste de ces écoles se trouvent dans les pages jaunes de votre annuaire téléphonique, à la rubrique « School Guide ». Les bonnes écoles se remplissent vite, il est donc conseillé d'inscrire les enfants le plus vite possible.

F- Ecoles pour adultes et autres spécialités

- **Alliance Française de Chicago** L'Alliance Française est un centre culturel, il organise divers événements (conférences, projections de films, ..) (312) 337-1070 www.af-chicago.org
- **Multi Lingual Chicago**
(773) 292-7676
www.multilingualchicago.com
- **Language Loop**
(312) 234-9835
www.languageloopllc.com
- **Language Trainers**
(866) 855-4646
www.languagetrainers.com
- **French Pastry School**
(312) 726-2419
www.frenchpastryschool.com
- **Truman College**
Cours gratuits d'anglais
(773) 907-4000
www.trumancollege.edu/index.php



Alliance Française de Chicago



Bill Jordan, Tuteur d'anglais, diplômé de Brown University, une des plus prestigieuses universités des États-Unis, appartenant à la "Ivy League" avec Harvard et Yale. Vous pourrez vous entraîner avec lui à la conversation, la lecture et l'écriture. Il est américain et habite Chicago depuis 15 ans, après 7 ans passés à New York City. Bill a des références sérieuses au sein de la communauté francophone de Chicago et il offre un tarif réduit pour les étudiants à l'université. Le travail peut se faire en fonction de vos besoins et de votre disponibilité, via Skype également.

(630) 200- 7771 Billjordan4@gmail.com

G- Garderies bilingues/Babysitters

De nombreux élèves du Lycée Français font du babysitting. Il est possible de demander des noms auprès de Lilita Matison qui anime le club de babysitting (lmatison@lyceechicago.org). *Vous pouvez également contacter : Coline, Bérénice ou Andréa Chatelain* Toutes les trois ont l'habitude de faire du baby sitting et seront heureuses de garder vos enfants !
Tel: (312) 918-9885

Ou encore utiliser une application sécurisée de babysitter (courte ou longue durée) : UrbanSitter



IX - Informations pratiques

A- Consulat Général de France

Le consulat vous accueille pour vous inscrire au registre des Français de l'étranger, voter, faire la conversion de votre permis de conduire et d'autres démarches administratives nécessaires à votre installation à Chicago.

(312)327-5200 www.consulfrance-chicago.org

Le consulat outre sa mission de représentation, groupe toutes les fonctions nécessaires à l'administration des français de l'étranger.

Il est impératif, afin de vous éviter de fastidieux allers et retours, de vous munir de tous les documents nécessaires avant d'entamer quelque démarche que se soit :

- Copie de votre passeport (les 5 premières pages)
- Copie recto-verso de votre carte nationale d'identité ou un acte de naissance mentionnant les dates et lieux de naissance de vos parents
- Copie de votre livret de famille
- Copie de votre carte du service national
- Copie de votre « Alien registration Card » ou copie de votre visa pour une durée de séjour minimum de 8 mois.

De même, sachez que le consulat n'est pas habilité à percevoir des chèques. Les règlements doivent être effectués en espèces, en cartes bancaires, en dollars exclusivement ou avec un « money order ».

Immatriculation

Tout français venant s'installer pour plus de huit mois consécutifs devrait se faire immatriculer au Consulat. Cette démarche qui est gratuite n'est cependant pas obligatoire.

Toutefois il est vivement conseillé d'y procéder, car l'immatriculation rend vos relations avec l'administration plus simples et permet la délivrance plus rapide de documents administratifs.

En outre la carte d'immatriculation consulaire qui vous sera remise est indispensable pour :

- Inscription sur les listes électorales au Consulat
- Obtention de bourses d'études
- Obtention de la détaxe de vos achats en quittant la France

Le consulat est là pour répondre à toutes vos demandes en matières :

- D'état civil : mariage, acte de naissance, livret de famille, procuration de vote.
- De documents d'identité : passeports, carte d'identité
- Notariale : actes notariés, procuration, contrat de mariage, testament et succession.
- Militaire : recensement, administration des cadres de réserve.
- D'éducation : obtention de bourses scolaires.
- Financière- impôts : pensions civile militaires, impôts, formulaires de déclaration de revenus (disponible à partir de mars, ils doivent être renvoyés en France avant le 15 mai).

B- Les Visas aux États-Unis

Pour des informations actualisées sur les visas nécessaires à l'entrée aux Etats-Unis, veuillez consulter le site de l'Ambassade des Etats-Unis en France.

www.france.usembassy.gov

NB : Les informations suivantes sont fournies à titre indicatif.

La législation américaine oblige les ressortissants étrangers à se munir d'un visa avant tout séjour de quelque nature aux Etats-Unis. Cependant les Français, désirant effectuer un séjour touristique et/ou d'affaires d'une durée inférieure à 90 jours, rentrent dans le cadre du programme d'exemption de visa auquel la France participe et en sont par conséquent dispensés.

Le programme d'exemption de visa

Le Visa Waiver Pilot Program (V.W.P.P) permet aux ressortissants français de solliciter l'admission sur le territoire américain pour un séjour touristique et/ou d'affaires d'une durée inférieure à 90 jours sans avoir à obtenir un visa au préalable.

Le voyageur doit alors présenter un passeport en cours de validité à l'inspecteur de l'immigration et projeter un séjour de 90 jours maximum (le billet aller-retour constitue une preuve suffisante).

Dans le cadre de ce programme, il ne sera pas possible, une fois sur le territoire américain, de changer le statut de votre visa ou de prolonger votre séjour au delà de 90 jours.

Il est à noter que la notion de "voyage d'affaires" autorise à stipuler des contrats, organiser des réunions, assister à des séminaires, assurer le service après vente lié à un contrat et prendre des commandes mais n'englobe pas l'embauche d'une personne aux Etats-Unis.

La loi américaine de 2002 relative au renforcement de la sécurité aux frontières et à l'entrée sur le territoire ("Enhanced Security Border and Visa Entry Act") conditionne l'exemption de visa à la détention d'un type précis de passeport. Ces dispositions entreront en vigueur en deux temps :

Exigence d'un passeport lisible en machine à partir du 26 octobre 2004 : A compter de cette date, les ressortissants français porteurs d'un autre type de passeport (notamment d'un passeport ancien modèle non lisible en machine) ou les enfants (même en bas âge) qui ne seraient pas titulaires d'un passeport individuel lisible en machine seront soumis à visa. Tout passeport lisible en machine quelle que soit sa date de délivrance permettra alors aux ressortissants français de continuer à bénéficier du programme d'exemption de visa.

Exigence d'un passeport à données biométriques à partir du 26 octobre 2005 : A compter de cette date, les ressortissants français titulaires des types de passeports suivants continueront à être exemptés de visa :

- Soit un passeport lisible en machine (modèle DELPHINE) délivré avant le 26 octobre 2005
- Soit un passeport à données biométriques.

Par conséquent, seront soumis à visa les porteurs de passeports ancien modèle (non lisible en machine) quelle que soit leur date de délivrance ou de passeports lisibles en machine (modèle DELPHINE) délivrés le 26 octobre 2005 ou après cette date.

C- Types de Visa :

Visas de tourisme et d'affaires

Il s'agit des visas B-1 et B-2 qui permettent le séjour temporaire pour une période maximale de 6 mois. Outre le passeport en cours de validité, le candidat doit pouvoir justifier la raison pour laquelle le V.W.P.P de 90 jours n'est pas suffisant.

Une prolongation d'une durée maximale de 6 mois peut être demandée par le titulaire du visa avant l'expiration de celui-ci auprès du service d'immigration (INS).

Les visas de tourisme et d'affaires sont considérés par l'administration américaine comme des "non-immigrants visas" et ne donnent pas à ce titre le droit d'occuper un emploi pendant le séjour. Mais à l'instar du V.W.P.P, le visa B-1 permet néanmoins le séjour pour affaires tandis que le B-2 s'adresse uniquement aux touristes souhaitant rester plus de 90 jours aux Etats-Unis ou ceux ne disposant que d'un aller-simple.

Visas étudiant

Les visas F, M et J permettent aux étudiants français de poursuivre leurs études aux Etats-Unis selon qu'il s'agisse d'un cursus dans un établissement d'enseignement général (F), d'enseignement technique ou professionnel (M) ou dans un programme particulier dit de "sponsorship" (J-1).

Classés "non-immigrants", ces visas ne permettent normalement pas de travailler sur le territoire américain, hormis dans des circonstances exceptionnelles et bien délimitées.

Concernant les visas F et M, le candidat doit obtenir de l'établissement américain, spécialement accrédité par l'Administration, un formulaire I-20 décrivant le programme d'enseignement et la durée estimée pour l'accomplir. De manière analogue, certaines organisations privées ou gouvernementales classifiées en tant que "sponsor" délivrent le formulaire IAP-66 en vue de l'obtention du visa J-1.

Visas de travail

Véritables permis de travail temporaire, ces visas constituent le seul moyen de travailler légalement sur le territoire américain pour des ressortissants étrangers.

Pour tous ces visas, une offre d'emploi est préalablement nécessaire. L'employeur aux Etats-Unis doit remplir et déposer une requête (formulaire I-129) auprès des services d'immigration américains. Une fois la requête approuvée, l'employeur reçoit une autorisation de travail appelée "Notice of Approval" (formulaire I-797). Le requérant disposant de cette autorisation peut alors postuler pour l'obtention du visa.

Accordé pour une durée initiale maximum de trois années, le visa H-1B peut-être renouvelé une fois pour une durée totale de six années et représente la majeure partie des visas de travail délivrés par l'administration américaine. Le "Bachelor's Degree" ou son équivalent en matière d'expérience professionnelle est néanmoins exigé pour l'obtention du visa H-1B.

Pour ce qui est des autres visas : le visa H-2B correspond à celui des employés saisonniers, le visa L-1 à celui des employés transférés entre sociétés affiliées, et les visas P-1, P-2 et P-3 sont destinés aux artistes, sportifs et professionnels du show business.

Quant aux visas O, ils permettent aux personnes de très haut niveau dans les domaines des sciences, de l'art, de la télévision, de la production cinématographique, de l'éducation ou du sport de venir aux Etats-Unis pour un événement, un projet ou un tournoi particulier.

L'époux et les enfants du titulaire d'un visa H, L, O, et P peuvent obtenir des visas de même catégorie pour accompagner leur famille. Toutefois, le concubinage n'étant pas reconnu par la législation américaine, seuls les couples mariés peuvent prétendre au visa d'accompagnateur.

Visa "au pair"

Le service de l'immigration américain définit comme *au pair* celui ou celle qui vit au domicile d'une famille de résidents américains, dans le but de percevoir une rémunération en argent ou en nature en fournissant en contrepartie des services divers tels que la garde d'enfants, des tâches ménagères, de la cuisine ou encore des cours de langue.

De même que pour les programmes étudiants en "sponsorship", le visa J-1 est requis pour effectuer un séjour au pair aux Etats-Unis en ayant recours à des organismes spécialisés agréés par le Département d'Etat. Ces organismes délivreront alors le formulaire IAP-66, indispensable pour obtenir le visa J-1. Les jeunes filles désirant travailler dans le cadre de ces programmes doivent être âgées de 18 à 27 ans et être titulaires du baccalauréat ou d'un certificat de fin d'études. Le visa sera alors délivré pour un an et non renouvelable.

Vous trouverez des informations plus détaillées sur le visa J-1 sur le site du service de Naturalisation et d'Immigration américain (USCIS). Pour les autres visas, plus spécifiques, nous vous laissons vous reporter au site du Consulat des Etats-Unis à Paris.

Pour en savoir plus : Ambassade des Etats-Unis en France Département d'Etat Américain
Service d'immigration et de citoyenneté (USCIS) www.france.usembassy.gov

Informations sur l'ESTA

Le Système électronique d'autorisation de voyage (SEAV) ou Electronic System for Travel Authorization (ESTA) est un système de renseignement utilisé par le département de la Sécurité intérieure des États-Unis pour les ressortissants des États bénéficiant du Programme d'Exemption de Visa (PEV ou Visa Waiver Program (V.W.P.)).

Ceux-ci doivent compléter en ligne le formulaire obligatoire I-942 (remplace la traditionnelle feuille verte) et le formulaire I-94W avant d'entrer sur le territoire des États-Unis.

Il est recommandé de réaliser cette formalité 3 jours (72 heures) avant le départ aux États-Unis.

- "Autorisation accordée" valide pour une durée de deux ans ou/et jusqu'à expiration du passeport (le voyage est autorisé).
- "Voyage non autorisé" : le voyageur doit solliciter un visa de séjour temporaire auprès des services consulaires d'une ambassade américaine avant de se rendre aux Etats-Unis dans leur pays de résidence.
- "Autorisation en instance" : une réponse définitive sera disponible dans les 72 heures et le voyageur pourra vérifier l'avancement de son dossier sur le site internet « ESTA »

Pour tous renseignements, veuillez consulter le site internet: ESTA Management Office

help.cbp.gov/app/answers/list

D- Jours fériés

Les jours fériés aux Etats-Unis sont moins nombreux qu'en France mais portent une grande importance. La plupart des services et certaines boutiques sont fermés pendant les jours fériés :

- **New Year's Day** : Le 1er janvier.
- **Martin Luther King Junior's Birthday** : Habituellement le 3^{ème} lundi de janvier (celui qui est le plus près de son anniversaire, le 15 janvier).
- **Presidents' Day** : Le 3^{ème} lundi de février, pour honorer la naissance du président Washington, le 22 février 1732.
- **Casimir Pulaski Day** : habituellement le 1^{er} lundi de mars, les services de ville (écoles, collection de déchets, etc) sont fermés.
- **Easter (Pâques)** : Les boutiques et services sont généralement fermés dès le dimanche et parfois le lundi.
- **Memorial Day** : Le dernier lundi de mai. En souvenir de tous les morts au combat. Il correspond au début de la saison touristique avec les pique-niques, barbecues et festivals.
- **Independence Day (fête nationale)** : Le 4 juillet. A ne pas manquer avec les barbecues et les feux d'artifices.
- **Labor Day (fête du travail)** : Le 1^{er} lundi de septembre. Ce jour marque également la fin de la saison touristique.
- **Colombus Day** : Le 2^{ème} lundi d'octobre, en souvenir de la «découverte» de l'Amérique par Christophe Colomb.
- **Veteran's Day** : Le 11 novembre pour remercier les vétérans de leur courage et patriotisme.
- **Thanksgiving Day** : Le 4^{ème} jeudi de novembre. Fête américaine commémorant le repas donné par les premiers immigrants (les Pères Pèlerins) en remerciement à Dieu et aux Indiens de leur avoir permis de survivre à leur premier hiver dans le Nouveau Monde. Cette fête est autant célébrée que Noël si ce n'est plus.
- **Christmas Day** : Noël, le 25 décembre. Fête très suivie comme en France où les familles se retrouvent. Les gens voyagent de tous états du pays ce qui implique que les billets d'avion sont à réserver à l'avance.

Sachez que les vendredis avant Memorial Day, Labor Day, Thanksgiving et Christmas donnent lieu à d'énormes opérations commerciales à travers le pays avec des prix imbattables. Beaucoup d'Américains s'y bousculent pour trouver les meilleures offres. Profitez-en mais les boutiques sont tellement bondées qu'il faut s'y être préparé.

E- Téléphones portables à Chicago

Comme partout, les téléphones fixes disparaissent petit à petit. Il existe beaucoup d'opérateurs de téléphonies à Chicago. Cependant les tarifs des lignes mobiles restent beaucoup plus cher

qu'en France ! Proposant une grande variété d'offres mobiles, allant de la simple carte téléphonique prépayée au forfait familial multilignes pour toute la famille.

➔ Bon à savoir : La majorité des téléphones français fonctionnent avec une carte Sim américaine, à condition que celui-ci soit débloqué et assez récent.

- **AT&T** propose aussi des prix très attractifs. Vous pouvez obtenir un abonnement sans acheter de téléphone.



Leur offre : <https://www.att.com/wireless/>

- **T-Mobile** est le plus avantageux en termes d'abonnement familial car il propose des abonnements avec des tarifs dégressifs (appels, SMS/MMS,



Ils font aussi d'autres plans comme des forfaits à 45 \$ et 55 \$ proposant appels et messages illimité et internet illimité avec respectivement 4 et 6 GB de haut débit. Ils ont aussi un plan incluant les appels internationaux.

Leur offre : <https://www.t-mobile.com>

- **Verizon** domine le marché des opérateurs en termes de qualité de réception et en termes de couverture réseau. Cependant il propose des forfaits plus chers que ces concurrents. Plus le nombre de ligne en service est important plus le forfait est avantageux.



Leur offre : <https://www.verizonwireless.com/plans/>

- **Sprint** Il est en 2016 le quatrième opérateur de téléphonie mobile des États-Unis avec plus de 58 millions d'abonnés.



Leur offre : <https://www.sprint.com/>

Si vous recherchez un abonnement téléphonique régulier, contactez directement l'opérateur. Soit sur leur site internet soit par téléphone (souvent plus simple et plus rapide). Si vous cherchez à vous procurer uniquement une carte prépayée (valable 1 mois, mais possibilité de recharger à la fin de chaque mois) vous pouvez en trouver facilement dans tous les grands magasins & pharmacies (Target, CVS, Walgreens, Walmart...). De nombreux opérateurs sont disponibles avec des cartes prépayées, de toutes sortes (Avec ou sans internet, Illimité ou non...) Selon vos besoins.

F- Abonnement Internet

On compte cinq opérateurs principaux aux États-Unis :

- Comcast
- AT&T
- Time Warner (accès très restreint)
- Verizon

Les offres et les prix sont à peu près similaires entre ces opérateurs. Comptez environ \$20 par mois pour un abonnement internet et \$45 pour un accès internet avec plus de 12 Mo de bande passante, sans cela le streaming n'est pas possible. A partir de \$45 pour un abonnement TV, et jusqu'à \$80 par mois pour une offre internet + TV très complète. Sans abonnement TV, il est possible de s'inscrire à Netflix, Hulu ou encore Rabbit tv go (www.rabbittvgo.com).

G- À voir et à lire sur Chicago

Chicago est un des principaux centres des États-Unis de production cinématographique et elle fait aussi beaucoup parler d'elle autant dans la presse que dans les maisons d'édition et les médias.

Beaucoup d'auteurs se sont inspirés des histoires criminelles de la ville pour écrire leur roman, en voici quelques exemples :

Les Ombres de Chicago de Linnet Burden, *Chicago-Ballade* de Hans Magnus Enzensberger ou encore *Du temps où j'étais mac* de Iceberg Slim. Egalement, *The Devil in the White City* (2004, Erik Larson), *l'histoire de l'Exposition universelle* de 1893 écrite comme un roman. *A Cook's Guide to Chicago* (Marilyn Pocius, Lac Claremont Press 2006), best-seller concernant les meilleurs endroits culinaires de Chicago et des idées pour trouver tous les ingrédients ethniques que vous désirez découvrir. *NFT – Not For Tourists : Chicago* Atlas et guide pratique pour vivre à Chicago

www.notfortourists.com

Check Please Chicago : Show sur les restaurants chicagobains où les personnes de Chicago discutent au sujet de leurs plats favoris sur WTTW.

Films policiers, gangsters, thrillers tournés à Chicago :

Chicago est connue pour être une ville dangereuse. Le cinéma c'est emparé de ce phénomène notamment en y tournant certains grands classiques comme Scarface (1932), L'affaire Al Capone (1967), The Fugitive (1993, avec Harrison Ford) et plus récemment Public Enemies (2009 avec Johnny Depp et Marion Cotillard)

Comédies romantiques et musicales :

Chicago est également connu pour ces comédies musicales et ces endroits romantiques comme vous pouvez le voir dans Quand Harry rencontre Sally (1980 avec Meg Ryan et Billy Crystal) , Une bouteille à la mer (2012 avec Kevin Costner) ou encore Schall we dance 2004 avec

Richard Gere et Jennifer Lopez et Chicago: Comédie musicale sortie en 2003 avec Richard Gere, Renée Zellweger, Catherine Zeta-Jones et réalisée par Marshall Rob

Films d'action :

Code Mercury (1998 avec Bruce Willis), Speed 1996 avec Keanu Reeves, The Blues Brothers (1980, réalisé par John Landis) ou plus récemment Choisis ton destin (2008 avec Angelina Joli et Morgan Freeman) ont été tournés également dans les rues de Chicago.

Films fantastiques & science-fiction & séries télévisées :

Des séries comme, Chicago Police Department, Urgences ou encore Prison Break se déroulent à Chicago. La trilogie Batman ainsi que le film de Science-Fiction I Robot (2004 avec Will Smith) ont été tournés dans les rues de Chicago.

H- Les Tailles

Elles sont souvent un peu compliquées et varient selon le fabricant, ce qui rend l'essayage pratiquement obligatoire. Pour vous donner une idée, vous trouverez ici les informations pour trouver votre taille US : <https://www.labonnetaille.com/guide-des-tailles/normes-standards-vetements/taille-americaine-anglaise-us-uk>

I- Anglais Pratique

Les mots Internet :

Le "@" se dit "at" ; le point se dit "dot", comme "yahoo dot com" ; le tiret se dit "dash" et le tiret-bas "underscore."

Spelling :

Pour l'Alphabet Téléphonique aux Etats-Unis, comme en France, on utilise en général les prénoms. Voila une liste:

Lettre	Prénom	Lettre	Prénom
A	Apple	B	Boy
C	Computer	D	David
E	Edward	F	Frank
G	george	H	henry
I	Igloo	J	Jamaica
K	Kangaroo	L	Larry
M	Mary	N	Nancy
O	Octopus	P	Peter
Q	Queen	R	Ralph
S	Sarah	T	Thomas
U	Umbrella	V	Victory

W	Washington	X	X ray
Y	Yellow	Z	Zebra

J- Faire ses courses :

Marchés Traditionnels :

Du 1^{er} mai au 31 octobre, il y a plus de 50 petits marchés dans tous les quartiers de Chicago !

- **Le Green City Market de Lincoln Park** est ouvert toute l'année.
www.chicagogreencitymarket.org
- **Chicago French Market**, 131 N Clinton

Ouvert de 7h30 à 19h30 (lundi au vendredi) et de 8h30 à 18h le samedi.

Le parking se situe dans le MetraMarket complex, près de l'entrée principale. Parking gratuit une heure à partir de \$20 d'achat. www.frenchmarketchicago.com

Supermarché :

Afin de faciliter votre adaptation voici une comparaison réalisée sur plusieurs supermarchés de Chicago : Target - Jewel Osco - Whole Foods - Costco - Trader Joe's - Walmart - Mariano's

Au niveau des prix on constate que certains supermarchés se trouvent sur la même échelle de prix : Target, Jewel Osco et Walmart. Celui qui se positionne tout de même en première position et qui propose les prix les plus attractifs est **Walmart**.

Dans ce magasin vous pouvez trouver de l'électronique, des films, de la musique, des meubles, des vêtements, des chaussures, des bijoux et bien sûr de la nourriture. Vous pouvez donc trouver tout ce dont vous avez besoin et à moindres coûts.

Concernant **Jewel Osco et Target** les deux sont assez semblables en terme de prix. Target est cependant légèrement moins cher sur des produits tels que les pâtes, la lessive ou le lait par exemple, mais propose moins de choix en terme de produits frais tels que les fruits et légumes. Il est donc préférable d'acheter vos fruits et légumes à Jewel Osco qui en propose plus et de meilleure qualité.

Les seules différences constatées sont que vous trouverez à Target des vêtements, des films, de l'électroménager, des accessoires de maison, des jouets pour enfant par exemple ; alors que Jewel est concentré uniquement sur la nourriture. Il est également intéressant de préciser que les vêtements achetés chez Target sont de meilleure qualité que ceux trouvés chez Walmart.

On peut donc dire que ces trois supermarchés sont semblables à des Carrefour, Auchan ou Leclerc en terme de nourriture. Jewel Osco et Target sont plus faciles à trouver en centre ville

tandis que Walmart est plus éloigné du centre bien que certains Walmart Express commencent à ouvrir dans le centre.

Trader Joe's est un magasin plus petit semblable aux Intermarchés en France et propose uniquement des produits alimentaires tels que de la viande, des produits laitiers, des fruits et légumes, des pâtes, certains produits surgelés ou encore du vin mais aussi des produits Bio et internationaux. Trader Joe's a un assez bon rapport qualité/prix et propose un vaste choix de fruits et légumes de prix comparables à Jewel Osco et de meilleure qualité. Trader Joe's est également une marque réputée pour ses produits végétariens et végétaliens. Il vous est donc conseillé d'acheter vos fruits et légumes dans cette enseigne. Trader Joe's est parfait pour des petites courses d'appoint.

Costco est un magasin qui propose de l'alimentaire en grandes quantités. Il est donc très avantageux côté prix si vous choisissez de faire des courses pour plusieurs semaines ou que vous êtes une famille nombreuse. Le seul problème est qu'on ne trouve pas certains produits comme des pâtes, des pommes de terre, du gel douche ou du shampoing par exemple. Il est bon de savoir qu'il faut avoir une carte de membre pour faire des courses à Costco et que cette carte est à \$55 à l'année.

Whole Foods quant à lui propose des produits d'origine naturelle ou Bio, il est donc très cher par rapport à ses concurrents mais propose une grande variété de fromages français et européens et un grand choix de viande et de poisson vendus en boucherie et poissonnerie de très bonne qualité.

Il propose également un large choix de produits de beauté naturels tels que des gels douche, des laits corporels et produits pour bébé. Whole Foods est connu aussi pour avoir des produits en gros tels que des noix/noisettes, céréales, muesli, etc. Whole Food a également un rayon Deli, avec des plats préparés de bonne qualité, tels que des salades composées.

Mariano's est basé sur le concept des supermarchés Français et Italiens. On y trouve de tout : vins, fruits et légumes, conserves, produits ménagers, surgelés, ustensiles de cuisine mais aussi



Contact : Patrick Bourbon
Président AFFC

 www.affcchicago.com | info@affcchicago.com 